

WYBORY DO RADY GMINY NĘDZA

PROTOKÓŁ Z WYBORÓW

do Rady Gminy Nędza sporządzony dnia 18 listopada 2014r. przez Gminną Komisję Wyborczą w Nędzy

I. Dla wyboru Rady Gminy Nędza utworzono 15 okręgów wyborczych, w każdym okręgu wyborczym wybiera się 1 radnego.

II. Komisja stwierdziła, co następuje:

A.¹ Wyborów nie przeprowadzono w ----- okręgu(ach) wyborczym(ych), tj. okręgu nr ----- z powodu braku zarejestrowanych list kandydatów na radnego, w związku z czym ----- mandatów pozostało nieobsadzonych.

B.² Głosowania nie przeprowadzono w 1 okręgach wyborczych, tj. okręgu nr 6, w których zarejestrowano tylko jednego kandydata na radnego.

III. A. Komisja potwierdza, iż otrzymała protokoły głosowania od 7 obwodowych komisji wyborczych.

Na podstawie tych protokołów Komisja sporządziła zestawienia wyników głosowania w okręgach i uwzględniając liczby głosów ważnych w okręgach wyborczych oraz głosów ważnych oddanych na poszczególne listy kandydatów (kandydatów z tych list) ustaliła następujące wyniki wyborów.

Okręg wyborczy nr 1 obejmujący 1 mandat.

Wybory odbyły się

Głosowanie odbyło się

1. Głosów ważnych oddano

180

2. Na poszczególne listy kandydatów i kandydata z tych list oddano następującą liczbę głosów ważnych:

1	KOWOL Alicja Ewa zgłoszona przez Komitet Wyborczy Wyborców Anny Iskały, Lista nr 25	*	*	1	4	8
2	PENDZICH Sabina Anita zgłoszona przez Komitet Wyborczy Wyborców Franka Marcola, Lista nr 26	*	*	*	3	2

Najwięcej ważnie oddanych głosów otrzymała i została wybrana radną:

KOWOL Alicja Ewa zgłoszona Komitet Wyborczy Wyborców Anny Iskały, Lista nr 25	*	*	1	4	8
----------------------------------------------------------------------------------	---	---	---	---	---

B.³ W związku z tym ,iż ----- kandydatów z list (-----) otrzymało największą i równą liczbę głosów:

– radną została kandydatka z listy nr -----, ponieważ otrzymała największą liczbę głosów w większej liczbie obwodów głosowania

----- ----- przez -----, Lista nr -----	*	*	*	*	*
--------------------------------------------	---	---	---	---	---

– -----, w wyniku losowania -----z listy nr ----- w związku z tym, że także liczba obwodów, w której kandydaci uzyskali największą liczbę głosów była równa:

----- ----- przez -----, Lista nr -----	*	*	*	*	*
--------------------------------------------	---	---	---	---	---

\${codebar}



C.⁴ W związku z tym, iż w okręgu wyborczym została zarejestrowana tylko jedna lista kandydatów, następujący kandydat uzyskał mandat radnego bez przeprowadzenia głosowania:

----- ----- przez -----, Lista nr -----

D.⁴ W związku z tym, iż w okręgu wyborczym nie została zarejestrowana żadna lista, wyborów nie przeprowadzono i w okręgu nr 1 mandat pozostał nieobsadzony.

Okręg wyborczy nr 2 obejmujący 1 mandat.

Wybory odbyły się

Głosowanie odbyło się

1. Głosów ważnych oddano

179

2. Na poszczególne listy kandydatów i kandydata z tych list oddano następującą liczbę głosów ważnych:

1	CYRAN Marek Józef zgłoszony przez Komitet Wyborczy Wyborców Franka Marcola, Lista nr 26	*	*	*	6	4
2	FLUT Jan Marian zgłoszony przez Komitet Wyborczy Wyborców Anny Iskały, Lista nr 25	*	*	1	1	5

Najwięcej ważnie oddanych głosów otrzymał i został wybrany radnym:

FLUT Jan Marian zgłoszony przez Komitet Wyborczy Wyborców Anny Iskały, Lista nr 25	*	*	1	1	5
---------------------------------------------------------------------------------------	---	---	---	---	---

B.³ W związku z tym, iż ----- kandydatów z list (-----) otrzymało największą i równą liczbę głosów:

– radnym został kandydat z listy nr -----, ponieważ otrzymał największą liczbę głosów w większej liczbie obwodów głosowania

----- ----- przez -----, Lista nr -----	*	*	*	*	*
--------------------------------------------	---	---	---	---	---

– -----, w wyniku losowania -----z listy nr ----- w związku z tym, że także liczba obwodów, w której kandydaci uzyskali największą liczbę głosów była równa:

----- ----- przez -----, Lista nr -----	*	*	*	*	*
--------------------------------------------	---	---	---	---	---

C.⁴ W związku z tym, iż w okręgu wyborczym została zarejestrowana tylko jedna lista kandydatów, następujący kandydat uzyskał mandat radnego bez przeprowadzenia głosowania:

 \${codebar}

----- przez -----, Lista nr -----

D. ⁴ W związku z tym, iż w okręgu wyborczym nie została zarejestrowana żadna lista, wyborów nie przeprowadzono i w okręgu nr 1 mandat pozostał nieobsadzony.

Okręg wyborczy nr 3 obejmujący 1 mandat.

Wybory odbyły się

Głosowanie odbyło się

1. Głosów ważnych oddano

209

2. Na poszczególne listy kandydatów i kandydata z tych list oddano następującą liczbę głosów ważnych:

1	BONK - MOZGAWA Justyna Ilona zgłoszona przez Komitet Wyborczy Wyborców Anny Iskały, Lista nr 25	*	*	1	5	3
2	POSTAWKA Ewa Alicja zgłoszona przez Komitet Wyborczy Wyborców Franka Marcola, Lista nr 26	*	*	*	5	6

Najwięcej ważnie oddanych głosów otrzymała i została wybrana radną:

BONK - MOZGAWA Justyna Ilona zgłoszona Komitet Wyborczy Wyborców Anny Iskały, Lista nr 25	*	*	1	5	3
----------------------------------------------------------------------------------------------	---	---	---	---	---

B. ³ W związku z tym, iż ----- kandydatów z list (-----) otrzymało największą i równą liczbę głosów:

– radną została kandydatka z listy nr -----, ponieważ otrzymała największą liczbę głosów w większej liczbie obwodów głosowania

----- ----- przez -----, Lista nr -----	*	*	*	*	*
--------------------------------------------	---	---	---	---	---

– -----, w wyniku losowania -----z listy nr ----- w związku z tym, że także liczba obwodów, w której kandydaci uzyskali największą liczbę głosów była równa:

----- ----- przez -----, Lista nr -----	*	*	*	*	*
--------------------------------------------	---	---	---	---	---

C. ⁴ W związku z tym, iż w okręgu wyborczym została zarejestrowana tylko jedna lista kandydatów, następujący kandydat uzyskał mandat radnego bez przeprowadzenia głosowania:

----- przez -----, Lista nr -----

D. ⁴ W związku z tym, iż w okręgu wyborczym nie została zarejestrowana żadna lista, wyborów nie przeprowadzono i w okręgu nr 1 mandat pozostał nieobsadzony.

Okręg wyborczy nr 4 obejmujący 1 mandat.

----- przez -----, Lista nr -----



Wybory odbyły się

Głosowanie odbyło się

1. Głosów ważnych oddano

215

2. Na poszczególne listy kandydatów i kandydata z tych list oddano następującą liczbę głosów ważnych:

1	FRANCUS Jan Joachim zgłoszony przez Komitet Wyborczy Wyborców Anny Iskały, Lista nr 25	*	*	1	5	8
2	KULPA Marcin Antoni zgłoszony przez Komitet Wyborczy Wyborców Franka Marcola, Lista nr 26	*	*	*	5	7

Najwięcej ważnie oddanych głosów otrzymał i został wybrany radnym:

FRANCUS Jan Joachim zgłoszony przez Komitet Wyborczy Wyborców Anny Iskały, Lista nr 25	*	*	1	5	8
-------------------------------------------------------------------------------------------	---	---	---	---	---

B.³ W związku z tym, iż ----- kandydatów z list (-----) otrzymało największą i równą liczbę głosów:

– radnym został kandydat z listy nr -----, ponieważ otrzymał największą liczbę głosów w większej liczbie obwodów głosowania

----- ----- przez -----, Lista nr -----	*	*	*	*	*
--------------------------------------------	---	---	---	---	---

– -----, w wyniku losowania -----z listy nr ----- w związku z tym, że także liczba obwodów, w której kandydaci uzyskali największą liczbę głosów była równa:

----- ----- przez -----, Lista nr -----	*	*	*	*	*
--------------------------------------------	---	---	---	---	---

C.⁴ W związku z tym, iż w okręgu wyborczym została zarejestrowana tylko jedna lista kandydatów, następujący kandydat uzyskał mandat radnego bez przeprowadzenia głosowania:

----- ----- przez -----, Lista nr -----

D.⁴ W związku z tym, iż w okręgu wyborczym nie została zarejestrowana żadna lista, wyborów nie przeprowadzono i w okręgu nr 1 mandat pozostał nieobsadzony.

Okręg wyborczy nr 5 obejmujący 1 mandat.

Wybory odbyły się

Głosowanie odbyło się

1. Głosów ważnych oddano

140

2. Na poszczególne listy kandydatów i kandydata z tych list oddano następującą liczbę głosów ważnych:


 The bottom of the page features several handwritten signatures in blue ink. From left to right, there is a signature that appears to be 'Racowski', a checkmark, a signature 'Krentosi', and two other illegible signatures. Above the 'Krentosi' signature is a small stamp that reads '\$ {codebar}'.

1	GZUK Marian Karol zgłoszony przez Komitet Wyborczy Wyborców Franka Marcola, Lista nr 26	*	*	*	9	3
2	WALLACH Sebastian Roman zgłoszony przez Komitet Wyborczy Wyborców Anny Iskały, Lista nr 25	*	*	*	4	7

Najwięcej ważnie oddanych głosów otrzymał i został wybrany radnym:

GZUK Marian Karol zgłoszony przez Komitet Wyborczy Wyborców Franka Marcola, Lista nr 26	*	*	*	9	3
--------------------------------------------------------------------------------------------	---	---	---	---	---

B.³ W związku z tym ,iż ----- kandydatów z list (-----) otrzymało największą i równą liczbę głosów:

– radnym został kandydat z listy nr -----, ponieważ otrzymał największą liczbę głosów w większej liczbie obwodów głosowania

----- ----- przez -----, Lista nr -----	*	*	*	*	*
--------------------------------------------	---	---	---	---	---

– -----, w wyniku losowania -----z listy nr ----- w związku z tym, że także liczba obwodów, w której kandydaci uzyskali największą liczbę głosów była równa:

----- ----- przez -----, Lista nr -----	*	*	*	*	*
--------------------------------------------	---	---	---	---	---

C.⁴ W związku z tym, iż w okręgu wyborczym została zarejestrowana tylko jedna lista kandydatów, następujący kandydat uzyskał mandat radnego bez przeprowadzenia głosowania:

----- ----- przez -----, Lista nr -----

D.⁴ W związku z tym, iż w okręgu wyborczym nie została zarejestrowana żadna lista, wyborów nie przeprowadzono i w okręgu nr 1 mandat pozostał nieobsadzony.

Okręg wyborczy nr 6 obejmujący 1 mandat.

Wybory odbyły się

Głosowanie nie odbyło się

1. Głosów ważnych oddano -----

2. Na poszczególne listy kandydatów i kandydata z tych list oddano następującą liczbę głosów ważnych:

1	----- -----, Lista nr -----	*	*	*	*	*
---	--------------------------------	---	---	---	---	---

Najwięcej ważnie oddanych głosów $\text{\$}\{\text{sexWinnerOtrzymałTB6}\}$ i $\text{\$}\{\text{sexWinnerZostalTB6}\}$ $\text{\$}\{\text{sexWinnerWybranyTB6}\}$ $\text{\$}\{\text{sexWinnerRadnyTB6}\}$:

----- -----, Lista nr -----	*	*	*	*	*
--------------------------------	---	---	---	---	---

 Łobusniak J

$\text{\$}\{\text{codebar}\}$
  

B.³ W związku z tym, iż ----- kandydatów z list (-----) otrzymało największą i równą liczbę głosów:

– ----- z listy nr -----, ponieważ-----największą liczbę głosów w większej liczbie obwodów głosowania

----- ----- przez -----, Lista nr -----	*	*	*	*	*
--------------------------------------------	---	---	---	---	---

– -----, w wyniku losowania -----z listy nr ----- w związku z tym, że także liczba obwodów, w której kandydaci uzyskali największą liczbę głosów była równa:

----- ----- przez -----, Lista nr -----	*	*	*	*	*
--------------------------------------------	---	---	---	---	---

C.⁴ W związku z tym, iż w okręgu wyborczym została zarejestrowana tylko jedna lista kandydatów, następujący kandydat uzyskał mandat radnego bez przeprowadzenia głosowania:

----- ----- przez -----, Lista nr -----

D.⁴ W związku z tym, iż w okręgu wyborczym nie została zarejestrowana żadna lista, wyborów nie przeprowadzono i w okręgu nr 1 mandat pozostał nieobsadzony.

Okręg wyborczy nr 7 obejmujący 1 mandat.

Wybory odbyły się

Głosowanie odbyło się

1. Głosów ważnych oddano

167

2. Na poszczególne listy kandydatów i kandydata z tych list oddano następującą liczbę głosów ważnych:

1	GZUK Norbert Antoni zgłoszony przez Komitet Wyborczy Wyborców Franka Marcola, Lista nr 26	*	*	1	2	1
2	PIETRASZ Monika Matylda zgłoszona przez Komitet Wyborczy Wyborców Anny Iskały, Lista nr 25	*	*	*	4	6

Najwięcej ważnie oddanych głosów otrzymał i został wybrany radnym:

GZUK Norbert Antoni zgłoszony przez Komitet Wyborczy Wyborców Franka Marcola, Lista nr 26	*	*	1	2	1
----------------------------------------------------------------------------------------------	---	---	---	---	---

B.³ W związku z tym, iż ----- kandydatów z list (-----) otrzymało największą i równą liczbę głosów:

– radnym został kandydat z listy nr -----, ponieważ otrzymał największą liczbę głosów w większej liczbie obwodów głosowania

----- ----- przez -----, Lista nr -----	*	*	*	*	*
--------------------------------------------	---	---	---	---	---

– -----, w wyniku losowania -----z listy nr ----- w związku z tym, że także liczba obwodów, w której kandydaci uzyskali największą liczbę głosów była równa:

 \${codebar}

----- ----- przez -----, Lista nr -----	*	*	*	*	*
--------------------------------------------	---	---	---	---	---

C.⁴ W związku z tym, iż w okręgu wyborczym została zarejestrowana tylko jedna lista kandydatów, następujący kandydat uzyskał mandat radnego bez przeprowadzenia głosowania:

----- ----- przez -----, Lista nr -----

D.⁴ W związku z tym, iż w okręgu wyborczym nie została zarejestrowana żadna lista, wyborów nie przeprowadzono i w okręgu nr 1 mandat pozostał nieobsadzony.

Okręg wyborczy nr 8 obejmujący 1 mandat.

Wybory odbyły się

Głosowanie odbyło się

1. Głosów ważnych oddano

143

2. Na poszczególne listy kandydatów i kandydata z tych list oddano następującą liczbę głosów ważnych:

1	BARON - BRZOSKA Gizela Elżbieta zgłoszona przez Komitet Wyborczy Wyborców Anny Iskały, Lista nr 25	*	*	*	4	3
2	SKWIERCZYŃSKI Julian zgłoszony przez Komitet Wyborczy Wyborców Franka Marcola, Lista nr 26	*	*	1	0	0

Najwięcej ważnie oddanych głosów otrzymała i została wybrana radną:

SKWIERCZYŃSKI Julian zgłoszona Komitet Wyborczy Wyborców Franka Marcola, Lista nr 26	*	*	1	0	0
-----------------------------------------------------------------------------------------	---	---	---	---	---

B.³ W związku z tym, iż ----- kandydatów z list (-----) otrzymało największą i równą liczbę głosów:

- radną została kandydatka z listy nr -----, ponieważ otrzymała największą liczbę głosów w większej liczbie obwodów głosowania

----- ----- przez -----, Lista nr -----	*	*	*	*	*
--------------------------------------------	---	---	---	---	---

- -----, w wyniku losowania ----- z listy nr ----- w związku z tym, że także liczba obwodów, w której kandydaci uzyskali największą liczbę głosów była równa:

----- ----- przez -----, Lista nr -----	*	*	*	*	*
--------------------------------------------	---	---	---	---	---

C.⁴ W związku z tym, iż w okręgu wyborczym została zarejestrowana tylko jedna lista kandydatów, następujący kandydat uzyskał mandat radnego bez przeprowadzenia głosowania:

 \${codebar}

----- przez -----, Lista nr -----

D. ⁴ W związku z tym, iż w okręgu wyborczym nie została zarejestrowana żadna lista, wyborów nie przeprowadzono i w okręgu nr 1 mandat pozostał nieobsadzony.

Okręg wyborczy nr 9 obejmujący 1 mandat.

Wybory odbyły się

Głosowanie odbyło się

1. Głosów ważnych oddano

194

2. Na poszczególne listy kandydatów i kandydata z tych list oddano następującą liczbę głosów ważnych:

1	KRÓTKI Krystian Rafał zgłoszony przez Komitet Wyborczy Wyborców Franka Marcola, Lista nr 26	*	*	1	7	0
2	PORWOŁ Joanna Barbara zgłoszona przez Komitet Wyborczy Wyborców Anny Iskały, Lista nr 25	*	*	*	2	4

Najwięcej ważnie oddanych głosów otrzymał i został wybrany radnym:

KRÓTKI Krystian Rafał zgłoszony przez Komitet Wyborczy Wyborców Franka Marcola, Lista nr 26	*	*	1	7	0
------------------------------------------------------------------------------------------------	---	---	---	---	---

B. ³ W związku z tym, iż ----- kandydatów z list (-----) otrzymało największą i równą liczbę głosów:

- radnym został kandydat z listy nr -----, ponieważ otrzymał największą liczbę głosów w większej liczbie obwodów głosowania

----- ----- przez -----, Lista nr -----	*	*	*	*	*
--------------------------------------------	---	---	---	---	---

- -----, w wyniku losowania -----z listy nr ----- w związku z tym, że także liczba obwodów, w której kandydaci uzyskali największą liczbę głosów była równa:

----- ----- przez -----, Lista nr -----	*	*	*	*	*
--------------------------------------------	---	---	---	---	---

C. ⁴ W związku z tym, iż w okręgu wyborczym została zarejestrowana tylko jedna lista kandydatów, następujący kandydat uzyskał mandat radnego bez przeprowadzenia głosowania:

----- przez -----, Lista nr -----

D. ⁴ W związku z tym, iż w okręgu wyborczym nie została zarejestrowana żadna lista, wyborów nie przeprowadzono i w okręgu nr 1 mandat pozostał nieobsadzony.

Okręg wyborczy nr 10 obejmujący 1 mandat.






Wybory odbyły się

Głosowanie odbyło się

1. Głosów ważnych oddano

188

2. Na poszczególne listy kandydatów i kandydata z tych list oddano następującą liczbę głosów ważnych:

1	BIENIA Renata Kornelia zgłoszona przez Komitet Wyborczy Wyborców Renaty Bienia, Lista nr 27	*	*	*	5	0
2	GRZESIK Józef zgłoszony przez Komitet Wyborczy Wyborców Franka Marcola, Lista nr 26	*	*	*	3	4
3	MARONDEL Gizela zgłoszona przez Komitet Wyborczy Wyborców Anny Iskały, Lista nr 25	*	*	1	0	4

Najwięcej ważnie oddanych głosów otrzymała i została wybrana radną:

MARONDEL Gizela zgłoszona Komitet Wyborczy Wyborców Anny Iskały, Lista nr 25	*	*	1	0	4
---------------------------------------------------------------------------------	---	---	---	---	---

B.³ W związku z tym ,iż ----- kandydatów z list (-----) otrzymało największą i równą liczbę głosów:

– radną została kandydatka z listy nr -----, ponieważ otrzymała największą liczbę głosów w większej liczbie obwodów głosowania

----- ----- przez -----, Lista nr -----	*	*	*	*	*
--------------------------------------------	---	---	---	---	---

– -----, w wyniku losowania -----z listy nr ----- w związku z tym, że także liczba obwodów, w której kandydaci uzyskali największą liczbę głosów była równa:

----- ----- przez -----, Lista nr -----	*	*	*	*	*
--------------------------------------------	---	---	---	---	---

C.⁴ W związku z tym, iż w okręgu wyborczym została zarejestrowana tylko jedna lista kandydatów, następujący kandydat uzyskał mandat radnego bez przeprowadzenia głosowania:

----- ----- przez -----, Lista nr -----

D. ⁴ W związku z tym, iż w okręgu wyborczym nie została zarejestrowana żadna lista, wyborów nie przeprowadzono i w okręgu nr 1 mandat pozostał nieobsadzony.

Okręg wyborczy nr 11 obejmujący 1 mandat.

Wybory odbyły się

Głosowanie odbyło się

1. Głosów ważnych oddano

190



 Katusniak J. Kankosz    

2. Na poszczególne listy kandydatów i kandydata z tych list oddano następującą liczbę głosów ważnych:

1	BLUSZCZ Brunon Wilhelm zgłoszony przez Komitet Wyborczy Wyborców Anny Iskały, Lista nr 25	*	*	1	1	6
2	GAWLIK Iwona Violetta zgłoszona przez Komitet Wyborczy Wyborców Franka Marcola, Lista nr 26	*	*	*	7	4

Najwięcej ważnie oddanych głosów otrzymał i został wybrany radnym:

BLUSZCZ Brunon Wilhelm zgłoszony przez Komitet Wyborczy Wyborców Anny Iskały, Lista nr 25	*	*	1	1	6
----------------------------------------------------------------------------------------------	---	---	---	---	---

B.³ W związku z tym, iż ----- kandydatów z list (-----) otrzymało największą i równą liczbę głosów:

– radnym został kandydat z listy nr -----, ponieważ otrzymał największą liczbę głosów w większej liczbie obwodów głosowania

----- ----- przez -----, Lista nr -----	*	*	*	*	*
--------------------------------------------	---	---	---	---	---

– -----, w wyniku losowania ----- z listy nr ----- w związku z tym, że także liczba obwodów, w której kandydaci uzyskali największą liczbę głosów była równa:

----- ----- przez -----, Lista nr -----	*	*	*	*	*
--------------------------------------------	---	---	---	---	---

C.⁴ W związku z tym, iż w okręgu wyborczym została zarejestrowana tylko jedna lista kandydatów, następujący kandydat uzyskał mandat radnego bez przeprowadzenia głosowania:

----- ----- przez -----, Lista nr -----

D.⁴ W związku z tym, iż w okręgu wyborczym nie została zarejestrowana żadna lista, wyborów nie przeprowadzono i w okręgu nr 1 mandat pozostał nieobsadzony.

Okręg wyborczy nr 12 obejmujący 1 mandat.

Wybory odbyły się

Głosowanie odbyło się

1. Głosów ważnych oddano

174

2. Na poszczególne listy kandydatów i kandydata z tych list oddano następującą liczbę głosów ważnych:

1	PRZYBYŁA Gerard Stefan zgłoszony przez Komitet Wyborczy Wyborców Anny Iskały, Lista nr 25	*	*	1	1	1
2	ZACZYK Renata Irena zgłoszona przez Komitet Wyborczy Wyborców Franka Marcola, Lista nr 26	*	*	*	6	3

Najwięcej ważnie oddanych głosów otrzymał i został wybrany radnym:

 \$codebar}

PRZYBYŁA Gerard Stefan zgłoszony przez Komitet Wyborczy Wyborców Anny Iskały, Lista nr 25	*	*	1	1	1
----------------------------------------------------------------------------------------------	---	---	---	---	---

B.³ W związku z tym, iż ----- kandydatów z list (-----) otrzymało największą i równą liczbę głosów:

- radnym został kandydat z listy nr -----, ponieważ otrzymał największą liczbę głosów w większej liczbie obwodów głosowania

----- ----- przez -----, Lista nr -----	*	*	*	*	*
--------------------------------------------	---	---	---	---	---

- -----, w wyniku losowania ----- z listy nr ----- w związku z tym, że także liczba obwodów, w której kandydaci uzyskali największą liczbę głosów była równa:

----- ----- przez -----, Lista nr -----	*	*	*	*	*
--------------------------------------------	---	---	---	---	---

C.⁴ W związku z tym, iż w okręgu wyborczym została zarejestrowana tylko jedna lista kandydatów, następujący kandydat uzyskał mandat radnego bez przeprowadzenia głosowania:

----- ----- przez -----, Lista nr -----

D.⁴ W związku z tym, iż w okręgu wyborczym nie została zarejestrowana żadna lista, wyborów nie przeprowadzono i w okręgu nr 1 mandat pozostał nieobsadzony.

Okręg wyborczy nr 13 obejmujący 1 mandat.

Wybory odbyły się

Głosowanie odbyło się

1. Głosów ważnych oddano

137

2. Na poszczególne listy kandydatów i kandydata z tych list oddano następującą liczbę głosów ważnych:

1	KUDLA Piotr Paweł zgłoszony przez Komitet Wyborczy Wyborców Anny Iskały, Lista nr 25	*	*	*	8	2
2	PASZEK Katarzyna Bernadeta zgłoszona przez Komitet Wyborczy Wyborców Franka Marcola, Lista nr 26	*	*	*	5	5


Najwięcej ważnie oddanych głosów otrzymał i został wybrany radnym:

KUDLA Piotr Paweł zgłoszony przez Komitet Wyborczy Wyborców Anny Iskały, Lista nr 25	*	*	*	8	2
-----------------------------------------------------------------------------------------	---	---	---	---	---

B.³ W związku z tym, iż ----- kandydatów z list (-----) otrzymało największą i równą liczbę głosów:

- radnym został kandydat z listy nr -----, ponieważ otrzymał największą liczbę głosów w większej liczbie obwodów głosowania

----- ----- przez -----, Lista nr -----	*	*	*	*	*
--------------------------------------------	---	---	---	---	---

 \${codebar}

-----, w wyniku losowania -----z listy nr ----- w związku z tym, że także liczba obwodów, w której kandydaci uzyskali największą liczbę głosów była równa:

----- ----- przez -----, Lista nr -----	*	*	*	*	*
--------------------------------------------	---	---	---	---	---

C.⁴ W związku z tym, iż w okręgu wyborczym została zarejestrowana tylko jedna lista kandydatów, następujący kandydat uzyskał mandat radnego bez przeprowadzenia głosowania:

----- ----- przez -----, Lista nr -----

D.⁴ W związku z tym, iż w okręgu wyborczym nie została zarejestrowana żadna lista, wyborów nie przeprowadzono i w okręgu nr 1 mandat pozostał nieobsadzony.

Okręg wyborczy nr 14 obejmujący 1 mandat.

Wybory odbyły się

Głosowanie odbyło się

1. Głosów ważnych oddano

255

2. Na poszczególne listy kandydatów i kandydata z tych list oddano następującą liczbę głosów ważnych:

1	JURECZKO Barbara Anna zgłoszona przez Komitet Wyborczy Wyborców Franka Marcola, Lista nr 26	*	*	1	0	7
2	OKRĘT Krystian Robert zgłoszony przez Komitet Wyborczy Wyborców Anny Iskały, Lista nr 25	*	*	1	4	8

Najwięcej ważnie oddanych głosów otrzymała i została wybrana radną:

OKRĘT Krystian Robert zgłoszona Komitet Wyborczy Wyborców Anny Iskały, Lista nr 25	*	*	1	4	8
---------------------------------------------------------------------------------------	---	---	---	---	---

B.³ W związku z tym, iż ----- kandydatów z list (-----) otrzymało największą i równą liczbę głosów:

----- radną została kandydatka z listy nr -----, ponieważ otrzymała największą liczbę głosów w większej liczbie obwodów głosowania

----- ----- przez -----, Lista nr -----	*	*	*	*	*
--------------------------------------------	---	---	---	---	---

-----, w wyniku losowania -----z listy nr ----- w związku z tym, że także liczba obwodów, w której kandydaci uzyskali największą liczbę głosów była równa:

----- ----- przez -----, Lista nr -----	*	*	*	*	*
--------------------------------------------	---	---	---	---	---


Kokoszniok J.
Kokoszniok J.
Kokoszniok J.
Kokoszniok J.
Kokoszniok J.

C.⁴ W związku z tym, iż w okręgu wyborczym została zarejestrowana tylko jedna lista kandydatów, następujący kandydat uzyskał mandat radnego bez przeprowadzenia głosowania:

----- ----- przez -----, Lista nr -----

D.⁴ W związku z tym, iż w okręgu wyborczym nie została zarejestrowana żadna lista, wyborów nie przeprowadzono i w okręgu nr 1 mandat pozostał nieobsadzony.

Okręg wyborczy nr 15 obejmujący 1 mandat.

Wybory odbyły się

Głosowanie odbyło się

1. Głosów ważnych oddano

217

2. Na poszczególne listy kandydatów i kandydata z tych list oddano następującą liczbę głosów ważnych:

1	WIDERA Beata Patrycja zgłoszona przez Komitet Wyborczy Wyborców Anny Iskały, Lista nr 25	*	*	1	0	7
2	WIESNER Waldemar Jerzy zgłoszony przez Komitet Wyborczy Wyborców Franka Marcola, Lista nr 26	*	*	1	1	0

Najwięcej ważnie oddanych głosów otrzymała i została wybrana radną:

WIESNER Waldemar Jerzy zgłoszona Komitet Wyborczy Wyborców Franka Marcola, Lista nr 26	*	*	1	1	0
-------------------------------------------------------------------------------------------	---	---	---	---	---

B.³ W związku z tym, iż ----- kandydatów z list (-----) otrzymało największą i równą liczbę głosów:

– radną została kandydatka z listy nr -----, ponieważ otrzymała największą liczbę głosów w większej liczbie obwodów głosowania

----- ----- przez -----, Lista nr -----	*	*	*	*	*
--------------------------------------------	---	---	---	---	---

– -----, w wyniku losowania ----- z listy nr ----- w związku z tym, że także liczba obwodów, w której kandydaci uzyskali największą liczbę głosów była równa:

----- ----- przez -----, Lista nr -----	*	*	*	*	*
--------------------------------------------	---	---	---	---	---

C.⁴ W związku z tym, iż w okręgu wyborczym została zarejestrowana tylko jedna lista kandydatów, następujący kandydat uzyskał mandat radnego bez przeprowadzenia głosowania:

----- ----- przez -----, Lista nr -----

D.⁴ W związku z tym, iż w okręgu wyborczym nie została zarejestrowana żadna lista, wyborów nie przeprowadzono i w okręgu nr 1 mandat pozostał nieobsadzony.

 \${codebar}

IV.** Adnotacja o wniesieniu przez osoby pełniące funkcję mężów zaufania uwag z wymienieniem konkretnych zarzutów***); jeżeli nie ma, wpisać „brak zarzutów” lub „brak osób pełniących funkcję mężów zaufania”:

„brak osób pełniących funkcję mężów zaufania”

V.** Adnotacje o wniesieniu przez członków Komisji uwag z wymienieniem konkretnych zarzutów***); jeżeli nie ma, wpisać „brak zarzutów”:

"brak zarzutów"

VI.** Inne uwagi; jeżeli nie ma, wpisać „brak uwag


"brak uwag"

Przy sporządzeniu protokołu obecni byli:

1 Baron Renata Maria – CZŁONEK


.....
(podpis)

2 Krentosz Elwira Sabina – CZŁONEK


.....
(podpis)


3 Żyła Maria Zofia – CZŁONEK


.....
(podpis)

4 Pietrasz Leszek – CZŁONEK


.....
(podpis)


5 Ratuszniak Joanna Ewa – ZASTĘPCA


.....
(podpis)

6 Kalus Artur Bernard – CZŁONEK


.....
(podpis)

7 Zagola Józef Jan – PRZEWODNICZĄCY


.....
(podpis)



Załączniki:

Zestawienia wyników głosowania z 14 okręgów wyborczych.
Protokół obsadzenia mandatów bez głosowania z 1 okręgu wyborczego .

§ {codebar}



-
- * niepotrzebne skreślić lub pominąć
 - ** Jeżeli treść dotycząca danego punktu nie mieści się na formularzu, należy dołączyć ją do protokołu, zaznaczając to w odpowiednim punkcie protokołu.
 - *** W razie zgłoszenia uwag przez osoby pełniące funkcję mężów zaufania lub członków Komisji, stanowisko Komisji do zarzutów należy dołączyć do protokołu.
-
- 1 Wypełnia się w razie nieprzeprowadzenia wyborów w którymkolwiek z okręgów wyborczych.
 - 2 Wypełnia się w sytuacji, o której mowa w art. 380 Kodeksu wyborczego.
 - 3 Wypełnia się tylko w sytuacjach, o których mowa w art. 443 § 2 Kodeksu wyborczego.
 - 4 Wypełnia się tylko w sytuacjach, o których mowa w art. 434 § 2 Kodeksu wyborczego.

 §{codebar}

WYBORY DO RADY GMINY NĘDZA				
Okręg wyborczy nr:	*	1	Liczba mandatów:	1

ZESTAWIENIE WYNIKÓW GŁOSOWANIA W OKRĘGU WYBORCZYM

Zestawienie wyników głosowania w okręgu wyborczym nr 1, utworzonym dla wyboru Rady Gminy Nędza sporządzone dnia 18 listopada 2014 przez Gminną Komisję Wyborczą w Nędzy.

Komisja stwierdza, że otrzymała protokół głosowania od 1 obwodowej komisji wyborczej, właściwych do przeprowadzenia głosowania w okręgu i na podstawie tego protokołu (tych protokołów) ustaliła następujące wyniki głosowania w okręgu:

1	Liczba wyborców uprawnionych do głosowania (<i>umieszczonych w spisie, z uwzględnieniem dodatkowych formularzy</i>) w chwili zakończenia głosowania	*	*	3	6	1
1a	w tym umieszczonych w części A spisu wyborców (<i>obywatele polscy</i>)	*	*	3	6	1
1b	w tym umieszczonych w części B spisu wyborców (<i>obywatele UE niebędący obywatelami polskimi</i>)	*	*	*	*	0

Uwaga! Suma liczb z pkt. 1a i 1b musi być równa liczbie z pkt. 1

2	Liczba wyborców, którym wydano karty do głosowania (<i>liczba podpisów w spisie oraz adnotacje „odmowa podpisu”</i>)	*	*	1	8	7
2a	w tym w części A spisu wyborców (<i>obywatele polscy</i>)	*	*	1	8	7
2b	w tym w części B spisu wyborców (<i>obywatele UE niebędący obywatelami polskimi</i>)	*	*	*	*	0

Uwaga! Suma liczb z pkt. 2a i 2b musi być równa liczbie z pkt. 2.

3	Liczba wyborców głosujących przez pełnomocnika (<i>liczba kart do głosowania wydanych na podstawie otrzymanych przez komisję aktów pełnomocnictwa</i>)	*	*	*	*	0
4	Liczba wyborców, którym wysłano pakiety wyborcze	*	*	*	*	0
5	Liczba otrzymanych kopert zwrotnych	*	*	*	*	0
5a	Liczba kopert zwrotnych, w których nie było oświadczenia o osobistym i tajnym oddaniu głosu	*	*	*	*	0
5b	Liczba kopert zwrotnych, w których oświadczenie nie było podpisane przez wyborcę	*	*	*	*	0
5c	Liczba kopert zwrotnych, w których nie było koperty na kartę do głosowania	*	*	*	*	0
5d	Liczba kopert zwrotnych, w których znajdowała się niezaklejona koperta na kartę do głosowania	*	*	*	*	0
5e	Liczba kopert na kartę do głosowania wrzuconych do urny	*	*	*	*	0

Uwaga! Liczba z pkt. 5 nie może być większa od liczby z pkt. 4.

6	Liczba kart wyjętych z urny	*	*	1	8	7
6a	w tym liczba kart wyjętych z kopert na karty do głosowania	*	*	*	*	0

Uwaga! Liczba z pkt. 6 pomniejszona o liczbę z pkt. 6a powinna być równa liczbie z pkt. 2. Liczba z pkt 6a nie może być większa od liczby z pkt 5e.

\$ {codebar}

7	Liczba kart nieważnych (<i>innych niż urzędowo ustalone lub nieopatrzonych pieczęcią obwodowej komisji wyborczej</i>)	*	*	*	*	0
8	Liczba kart ważnych	*	*	1	8	7
9	Liczba głosów nieważnych (<i>z kart ważnych</i>)	*	*	*	*	7
10	Liczba głosów ważnych oddanych łącznie na wszystkie listy kandydatów (<i>z kart ważnych</i>)	*	*	1	8	0

Uwaga! Suma liczb z pkt. 9 i 10 **musi** być równa liczbie z pkt. 8.

11. Na poszczególne listy kandydatów i umieszczonego na nich kandydata oddano następujące liczby głosów ważnych:


1	KOWOL Alicja Ewa zgłoszona przez Komitet Wyborczy Wyborców Anny Iskały, Lista nr 25	*	*	1	4	8
2	PENDZICH Sabina Anita zgłoszona przez Komitet Wyborczy Wyborców Franka Marcola, Lista nr 26	*	*	*	3	2

Przy sporządzeniu protokołu obecni byli:


1 Baron Renata Maria – CZŁONEK


.....
(podpis)


2 Krentosz Elwira Sabina – CZŁONEK


.....
(podpis)


3 Żyła Maria Zofia – CZŁONEK


.....
(podpis)


4 Pietrasz Leszek – CZŁONEK


.....
(podpis)


5 Ratuszniak Joanna Ewa – ZASTĘPCA


.....
(podpis)

6 Kalus Artur Bernard – CZŁONEK


.....
(podpis)

7 Zagola Józef Jan – PRZEWODNICZĄCY


.....
(podpis)

WYBORY DO RADY GMINY NĘDZA

Okręg wyborczy nr:	*	2	Liczba mandatów:	1
--------------------	---	---	------------------	---


ZESTAWIENIE WYNIKÓW GŁOSOWANIA W OKRĘGU WYBORCZYM

Zestawienie wyników głosowania w okręgu wyborczym nr 2, utworzonym dla wyboru Rady Gminy Nędza sporządzone dnia 18 listopada 2014 przez Gminną Komisję Wyborczą w Nędzy.

Komisja stwierdza, że otrzymała protokół głosowania od 1 obwodowej komisji wyborczej, właściwych do przeprowadzenia głosowania w okręgu i na podstawie tego protokołu (tych protokołów) ustaliła następujące wyniki głosowania w okręgu:

1	Liczba wyborców uprawnionych do głosowania (<i>umieszczonych w spisie, z uwzględnieniem dodatkowych formularzy</i>) w chwili zakończenia głosowania	*	*	3	6	2
---	-------------------------------------------------------------------------------------------------------------------------------------------------------	---	---	---	---	---

\${codebar}



1a	w tym umieszczonych w części A spisu wyborców (<i>obywatele polscy</i>)	*	*	3	6	2
1b	w tym umieszczonych w części B spisu wyborców (<i>obywatele UE niebędący obywatelami polskimi</i>)	*	*	*	*	0

Uwaga! Suma liczb z pkt. 1a i 1b **musi być** równa liczbie z pkt. 1

2	Liczba wyborców, którym wydano karty do głosowania (<i>liczba podpisów w spisie oraz adnotacje „odmowa podpisu”</i>)	*	*	1	8	8
2a	w tym w części A spisu wyborców (<i>obywatele polscy</i>)	*	*	1	8	8
2b	w tym w części B spisu wyborców (<i>obywatele UE niebędący obywatelami polskimi</i>)	*	*	*	*	0

Uwaga! Suma liczb z pkt. 2a i 2b **musi być** równa liczbie z pkt. 2.

3	Liczba wyborców głosujących przez pełnomocnika (<i>liczba kart do głosowania wydanych na podstawie otrzymanych przez komisję aktów pełnomocnictwa</i>)	*	*	*	*	0
4	Liczba wyborców, którym wysłano pakiety wyborcze	*	*	*	*	0
5	Liczba otrzymanych kopert zwrotnych	*	*	*	*	0
5a	Liczba kopert zwrotnych, w których nie było oświadczenia o osobistym i tajnym oddaniu głosu	*	*	*	*	0
5b	Liczba kopert zwrotnych, w których oświadczenie nie było podpisane przez wyborcę	*	*	*	*	0
5c	Liczba kopert zwrotnych, w których nie było koperty na kartę do głosowania	*	*	*	*	0
5d	Liczba kopert zwrotnych, w których znajdowała się niezaklejona koperta na kartę do głosowania	*	*	*	*	0
5e	Liczba kopert na kartę do głosowania wrzuconych do urny	*	*	*	*	0

Uwaga! Liczba z pkt. 5 nie może być większa od liczby z pkt. 4.

6	Liczba kart wyjętych z urny	*	*	1	8	8
6a	w tym liczba kart wyjętych z kopert na karty do głosowania	*	*	*	*	0

Uwaga! Liczba z pkt. 6 pomniejszona o liczbę z pkt. 6a powinna być równa liczbie z pkt. 2. Liczba z pkt 6a nie może być większa od liczby z pkt 5e.

7	Liczba kart nieważnych (<i>innych niż urzędowo ustalone lub nieopatrzonych pieczęcią obwodowej komisji wyborczej</i>)	*	*	*	*	0
8	Liczba kart ważnych	*	*	1	8	8
9	Liczba głosów nieważnych (<i>z kart ważnych</i>)	*	*	*	*	9
10	Liczba głosów ważnych oddanych łącznie na wszystkie listy kandydatów (<i>z kart ważnych</i>)	*	*	1	7	9

Uwaga! Suma liczb z pkt. 9 i 10 **musi być** równa liczbie z pkt. 8.

11. Na poszczególne listy kandydatów i umieszczonego na nich kandydata oddano następujące liczby głosów ważnych:








1	CYRAN Marek Józef zgłoszony przez Komitet Wyborczy Wyborców Franka Marcola, Lista nr 26	*	*	*	6	4
---	--------------------------------------------------------------------------------------------	---	---	---	---	---



 Katusiniok, Kurbos, Kales, J. B.

2	FLUT Jan Marian zgłoszony przez Komitet Wyborczy Wyborców Anny Iskały, Lista nr 25	*	*	1	1	5
---	---------------------------------------------------------------------------------------	---	---	---	---	---

Przy sporządzeniu protokołu obecni byli:

1	Baron Renata Maria – CZŁONEK	
		(podpis)	
2	Krentosz Elwira Sabina – CZŁONEK	
		(podpis)	
3	Żyła Maria Zofia – CZŁONEK	
		(podpis)	
4	Pietrasz Leszek – CZŁONEK	
		(podpis)	
5	Ratuszniak Joanna Ewa – ZASTĘPCA	
		(podpis)	
6	Kalus Artur Bernard – CZŁONEK	
		(podpis)	
7	Zagola Józef Jan – PRZEWODNICZĄCY	
		(podpis)	

WYBORY DO RADY GMINY NĘDZA						
Okręg wyborczy nr:	*	3	Liczba mandatów:	1		

ZESTAWIENIE WYNIKÓW GŁOSOWANIA W OKRĘGU WYBORCZYM

Zestawienie wyników głosowania w okręgu wyborczym nr 3, utworzonym dla wyboru Rady Gminy Nędza sporządzone dnia 18 listopada 2014 przez Gminną Komisję Wyborczą w Nędzy.

Komisja stwierdza, że otrzymała protokół głosowania od 1 obwodowej komisji wyborczej, właściwych do przeprowadzenia głosowania w okręgu i na podstawie tego protokołu (tych protokołów) ustaliła następujące wyniki głosowania w okręgu:

1	Liczba wyborców uprawnionych do głosowania (<i>umieszczonych w spisie, z uwzględnieniem dodatkowych formularzy</i>) w chwili zakończenia głosowania	*	*	3	8	7
1a	w tym umieszczonych w części A spisu wyborców (<i>obywatele polscy</i>)	*	*	3	8	7
1b	w tym umieszczonych w części B spisu wyborców (<i>obywatele UE niebędący obywatelami polskimi</i>)	*	*	*	*	0

Uwaga! Suma liczb z pkt. 1a i 1b **musi być** równa liczbie z pkt. 1

2	Liczba wyborców, którym wydano karty do głosowania (<i>liczba podpisów w spisie oraz adnotacje „odmowa podpisu”</i>)	*	*	2	2	0
2a	w tym w części A spisu wyborców (<i>obywatele polscy</i>)	*	*	2	2	0
2b	w tym w części B spisu wyborców (<i>obywatele UE niebędący obywatelami polskimi</i>)	*	*	*	*	0

Uwaga! Suma liczb z pkt. 2a i 2b **musi być** równa liczbie z pkt. 2.

3	Liczba wyborców głosujących przez pełnomocnika (<i>liczba kart do głosowania wydanych na podstawie otrzymanych przez komisję aktów pełnomocnictwa</i>)	*	*	*	*	0
---	----------------------------------------------------------------------------------------------------------------------------------------------------------	---	---	---	---	---

\${codebar}



4	Liczba wyborców, którym wysłano pakiety wyborcze	*	*	*	*	0
5	Liczba otrzymanych kopert zwrotnych	*	*	*	*	0
5a	Liczba kopert zwrotnych, w których nie było oświadczenia o osobistym i tajnym oddaniu głosu	*	*	*	*	0
5b	Liczba kopert zwrotnych, w których oświadczenie nie było podpisane przez wyborcę	*	*	*	*	0
5c	Liczba kopert zwrotnych, w których nie było koperty na kartę do głosowania	*	*	*	*	0
5d	Liczba kopert zwrotnych, w których znajdowała się niezaklejona koperta na kartę do głosowania	*	*	*	*	0
5e	Liczba kopert na kartę do głosowania wrzuconych do urny	*	*	*	*	0

Uwaga! Liczba z pkt. 5 nie może być większa od liczby z pkt. 4.

6	Liczba kart wyjętych z urny	*	*	2	2	0
6a	w tym liczba kart wyjętych z kopert na karty do głosowania	*	*	*	*	0

Uwaga! Liczba z pkt. 6 pomniejszona o liczbę z pkt. 6a powinna być równa liczbie z pkt. 2. Liczba z pkt 6a nie może być większa od liczby z pkt 5e.

7	Liczba kart nieważnych (<i>innych niż urzędowo ustalone lub nieopatrzonych pieczęcią obwodowej komisji wyborczej</i>)	*	*	*	*	0
8	Liczba kart ważnych	*	*	2	2	0
9	Liczba głosów nieważnych (<i>z kart ważnych</i>)	*	*	*	1	1
10	Liczba głosów ważnych oddanych łącznie na wszystkie listy kandydatów (<i>z kart ważnych</i>)	*	*	2	0	9

Uwaga! Suma liczb z pkt. 9 i 10 musi być równa liczbie z pkt. 8.

11. Na poszczególne listy kandydatów i umieszczonego na nich kandydata oddano następujące liczby głosów ważnych:


1	BONK - MOZGAWA Justyna Ilona zgłoszona przez Komitet Wyborczy Wyborców Anny Iskały, Lista nr 25	*	*	1	5	3
2	POSTAWKA Ewa Alicja zgłoszona przez Komitet Wyborczy Wyborców Franka Marcola, Lista nr 26	*	*	*	5	6

Przy sporządzeniu protokołu obecni byli:


1 Baron Renata Maria – CZŁONEK


.....
(podpis)

2 Krentosz Elwira Sabina – CZŁONEK


.....
(podpis)


3 Żyła Maria Zofia – CZŁONEK


.....
(podpis)

4 Pietrasz Leszek – CZŁONEK


.....
(podpis)

§ {codebar}



- 5 Ratuszniak Joanna Ewa – ZASTĘPCA
 6 Kalus Artur Bernard – CZŁONEK
 7 Zagola Józef Jan – PRZEWODNICZĄCY

Katus Artur B.

 (podpis)
Kalus Artur B.

 (podpis)
Zagola Józef Jan

 (podpis)

WYBORY DO RADY GMINY NĘDZA				
Okręg wyborczy nr:	*	4	Liczba mandatów:	1

ZESTAWIENIE WYNIKÓW GŁOSOWANIA W OKRĘGU WYBORCZYM

Zestawienie wyników głosowania w okręgu wyborczym nr 4, utworzonym dla wyboru Rady Gminy Nędza sporządzone dnia 18 listopada 2014 przez Gminną Komisję Wyborczą w Nędzy.

Komisja stwierdza, że otrzymała protokół głosowania od 1 obwodowej komisji wyborczej, właściwych do przeprowadzenia głosowania w okręgu i na podstawie tego protokołu (tych protokołów) ustaliła następujące wyniki głosowania w okręgu:

1	Liczba wyborców uprawnionych do głosowania (<i>umieszczonych w spisie, z uwzględnieniem dodatkowych formularzy</i>) w chwili zakończenia głosowania	*	*	4	1	2
1a	w tym umieszczonych w części A spisu wyborców (<i>obywatele polscy</i>)	*	*	4	1	2
1b	w tym umieszczonych w części B spisu wyborców (<i>obywatele UE niebędący obywatelami polskimi</i>)	*	*	*	*	0

Uwaga! Suma liczb z pkt. 1a i 1b musi być równa liczbie z pkt. 1

2	Liczba wyborców, którym wydano karty do głosowania (<i>liczba podpisów w spisie oraz adnotacje „odmowa podpisu”</i>)	*	*	2	2	8
2a	w tym w części A spisu wyborców (<i>obywatele polscy</i>)	*	*	2	2	8
2b	w tym w części B spisu wyborców (<i>obywatele UE niebędący obywatelami polskimi</i>)	*	*	*	*	0

Uwaga! Suma liczb z pkt. 2a i 2b musi być równa liczbie z pkt. 2.

3	Liczba wyborców głosujących przez pełnomocnika (<i>liczba kart do głosowania wydanych na podstawie otrzymanych przez komisję aktów pełnomocnictwa</i>)	*	*	*	*	0
4	Liczba wyborców, którym wysłano pakiety wyborcze	*	*	*	*	0
5	Liczba otrzymanych kopert zwrotnych	*	*	*	*	0
5a	Liczba kopert zwrotnych, w których nie było oświadczenia o osobistym i tajnym oddaniu głosu	*	*	*	*	0
5b	Liczba kopert zwrotnych, w których oświadczenie nie było podpisane przez wyborcę	*	*	*	*	0
5c	Liczba kopert zwrotnych, w których nie było koperty na kartę do głosowania	*	*	*	*	0
5d	Liczba kopert zwrotnych, w których znajdowała się niezaklejona koperta na kartę do głosowania	*	*	*	*	0
5e	Liczba kopert na kartę do głosowania wrzuconych do urny	*	*	*	*	0

Uwaga! Liczba z pkt. 5 nie może być większa od liczby z pkt. 4.

Katusniak J. *Zagola J.* *Kalus A.B.* *Zagola J.* *Zagola J.* *Zagola J.*

6	Liczba kart wyjętych z urny	*	*	2	2	8
6a	w tym liczba kart wyjętych z kopert na karty do głosowania	*	*	*	*	0
Uwaga! Liczba z pkt. 6 pomniejszona o liczbę z pkt. 6a powinna być równa liczbie z pkt. 2. Liczba z pkt 6a nie może być większa od liczby z pkt 5e.						
7	Liczba kart nieważnych (<i>innych niż urzędowo ustalone lub nieopatrzonych pieczęcią obwodowej komisji wyborczej</i>)	*	*	*	*	0
8	Liczba kart ważnych	*	*	2	2	8
9	Liczba głosów nieważnych (<i>z kart ważnych</i>)	*	*	*	1	3
10	Liczba głosów ważnych oddanych łącznie na wszystkie listy kandydatów (<i>z kart ważnych</i>)	*	*	2	1	5

Uwaga! Suma liczb z pkt. 9 i 10 musi być równa liczbie z pkt. 8.

11. Na poszczególne listy kandydatów i umieszczonego na nich kandydata oddano następujące liczby głosów ważnych:

1	FRANCUS Jan Joachim zgłoszony przez Komitet Wyborczy Wyborców Anny Iskały, Lista nr 25	*	*	1	5	8
2	KULPA Marcin Antoni zgłoszony przez Komitet Wyborczy Wyborców Franka Marcola, Lista nr 26	*	*	*	5	7

Przy sporządzeniu protokołu obecni byli:

- 1 Baron Renata Maria – CZŁONEK 
.....
(podpis)
- 2 Krentosz Elwira Sabina – CZŁONEK 
.....
(podpis)
- 3 Żyła Maria Zofia – CZŁONEK 
.....
(podpis)
- 4 Pietrasz Leszek – CZŁONEK 
.....
(podpis)
- 5 Ratuszniak Joanna Ewa – ZASTĘPCA 
.....
(podpis)
- 6 Kalus Artur Bernard – CZŁONEK 
.....
(podpis)
- 7 Zagola Józef Jan – PRZEWODNICZĄCY 
.....
(podpis)

WYBORY DO RADY GMINY NĘDZA						
Okręg wyborczy nr:	*	5	Liczba mandatów:	1		

\${codebar}



ZESTAWIENIE WYNIKÓW GŁOSOWANIA W OKRĘGU WYBORCZYM

Zestawienie wyników głosowania w okręgu wyborczym nr 5, utworzonym dla wyboru Rady Gminy Nędza sporządzone dnia 18 listopada 2014 przez Gminną Komisję Wyborczą w Nędzy.

Komisja stwierdza, że otrzymała protokół głosowania od 1 obwodowej komisji wyborczej, właściwych do przeprowadzenia głosowania w okręgu i na podstawie tego protokołu (tych protokołów) ustaliła następujące wyniki głosowania w okręgu:

1	Liczba wyborców uprawnionych do głosowania (<i>umieszczonych w spisie, z uwzględnieniem dodatkowych formularzy</i>) w chwili zakończenia głosowania	*	*	3	8	9
1a	w tym umieszczonych w części A spisu wyborców (<i>obywatele polscy</i>)	*	*	3	8	9
1b	w tym umieszczonych w części B spisu wyborców (<i>obywatele UE niebędący obywatelami polskimi</i>)	*	*	*	*	0

Uwaga! Suma liczb z pkt. 1a i 1b musi być równa liczbie z pkt. 1

2	Liczba wyborców, którym wydano karty do głosowania (<i>liczba podpisów w spisie oraz adnotacje „odmowa podpisu”</i>)	*	*	1	4	8
2a	w tym w części A spisu wyborców (<i>obywatele polscy</i>)	*	*	1	4	8
2b	w tym w części B spisu wyborców (<i>obywatele UE niebędący obywatelami polskimi</i>)	*	*	*	*	0

Uwaga! Suma liczb z pkt. 2a i 2b musi być równa liczbie z pkt. 2.

3	Liczba wyborców głosujących przez pełnomocnika (<i>liczba kart do głosowania wydanych na podstawie otrzymanych przez komisję aktów pełnomocnictwa</i>)	*	*	*	*	3
4	Liczba wyborców, którym wysłano pakiety wyborcze	*	*	*	*	0
5	Liczba otrzymanych kopert zwrotnych	*	*	*	*	0
5a	Liczba kopert zwrotnych, w których nie było oświadczenia o osobistym i tajnym oddaniu głosu	*	*	*	*	0
5b	Liczba kopert zwrotnych, w których oświadczenie nie było podpisane przez wyborcę	*	*	*	*	0
5c	Liczba kopert zwrotnych, w których nie było koperty na kartę do głosowania	*	*	*	*	0
5d	Liczba kopert zwrotnych, w których znajdowała się niezaklejona koperta na kartę do głosowania	*	*	*	*	0
5e	Liczba kopert na kartę do głosowania wrzuconych do urny	*	*	*	*	0

Uwaga! Liczba z pkt. 5 nie może być większa od liczby z pkt. 4.

6	Liczba kart wyjętych z urny	*	*	1	4	8
6a	w tym liczba kart wyjętych z kopert na karty do głosowania	*	*	*	*	0

Uwaga! Liczba z pkt. 6 pomniejszona o liczbę z pkt. 6a powinna być równa liczbie z pkt. 2. Liczba z pkt 6a nie może być większa od liczby z pkt 5e.

7	Liczba kart nieważnych (<i>innych niż urzędowo ustalone lub nieopatrzonych pieczęcią obwodowej komisji wyborczej</i>)	*	*	*	*	0
8	Liczba kart ważnych	*	*	1	4	8

\$ {codebar}





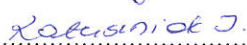
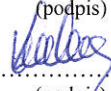

9	Liczba głosów nieważnych (z kart ważnych)	*	*	*	*	8
10	Liczba głosów ważnych oddanych łącznie na wszystkie listy kandydatów (z kart ważnych)	*	*	1	4	0

Uwaga! Suma liczb z pkt. 9 i 10 musi być równa liczbie z pkt. 8.

11. Na poszczególne listy kandydatów i umieszczonego na nich kandydata oddano następujące liczby głosów ważnych:

1	GZUK Marian Karol zgłoszony przez Komitet Wyborczy Wyborców Franka Marcola, Lista nr 26	*	*	*	9	3
2	WALLACH Sebastian Roman zgłoszony przez Komitet Wyborczy Wyborców Anny Iskały, Lista nr 25	*	*	*	4	7

Przy sporządzeniu protokołu obecni byli:

- | | | |
|---|-----------------------------------|---------------------------------------------------------------------------------------|
| 1 | Baron Renata Maria – CZŁONEK |  |
| | | (podpis) |
| 2 | Krentosz Elwira Sabina – CZŁONEK |  |
| | | (podpis) |
| 3 | Żyła Maria Zofia – CZŁONEK |  |
| | | (podpis) |
| 4 | Pietrasz Leszek – CZŁONEK |  |
| | | (podpis) |
| 5 | Ratuszniak Joanna Ewa – ZASTĘPCA |  |
| | | (podpis) |
| 6 | Kalus Artur Bernard – CZŁONEK |  |
| | | (podpis) |
| 7 | Zagola Józef Jan – PRZEWODNICZĄCY |  |
| | | (podpis) |

WYBORY DO RADY GMINY NĘDZA

Okręg wyborczy nr:	*	6	Liczba mandatów:	1
--------------------	---	---	------------------	---


ZESTAWIENIE WYNIKÓW GŁOSOWANIA W OKRĘGU WYBORCZYM

Zestawienie wyników głosowania w okręgu wyborczym nr 6, utworzonym dla wyboru Rady Gminy Nędza sporządzone dnia 18 listopada 2014 przez Gminną Komisję Wyborczą w Nędzy.

Komisja stwierdza, że otrzymała protokół głosowania od ----- obwodowej komisji wyborczej, właściwych do przeprowadzenia głosowania w okręgu i na podstawie tego protokołu (tych protokołów) ustaliła następujące wyniki głosowania w okręgu:

1	Liczba wyborców uprawnionych do głosowania (umieszczonych w spisie, z uwzględnieniem dodatkowych formularzy) w chwili zakończenia głosowania	*	*	*	*	*
1a	w tym umieszczonych w części A spisu wyborców (obywatele polscy)	*	*	*	*	*
1b	w tym umieszczonych w części B spisu wyborców (obywatele UE niebędący obywatelami polskimi)	*	*	*	*	*

\${codebar}



Uwaga! Suma liczb z pkt. 1a i 1b **musi być** równa liczbie z pkt. 1

2	Liczba wyborców, którym wydano karty do głosowania (liczba podpisów w spisie oraz adnotacje „odmowa podpisu”)	*	*	*	*	*
2a	w tym w części A spisu wyborców (obywatele polscy)	*	*	*	*	*
2b	w tym w części B spisu wyborców (obywatele UE niebędący obywatelami polskimi)	*	*	*	*	*

Uwaga! Suma liczb z pkt. 2a i 2b **musi być** równa liczbie z pkt. 2.

3	Liczba wyborców głosujących przez pełnomocnika (liczba kart do głosowania wydanych na podstawie otrzymanych przez komisję aktów pełnomocnictwa)	*	*	*	*	*
4	Liczba wyborców, którym wysłano pakiety wyborcze	*	*	*	*	*
5	Liczba otrzymanych kopert zwrotnych	*	*	*	*	*
5a	Liczba kopert zwrotnych, w których nie było oświadczenia o osobistym i tajnym oddaniu głosu	*	*	*	*	*
5b	Liczba kopert zwrotnych, w których oświadczenie nie było podpisane przez wyborcę	*	*	*	*	*
5c	Liczba kopert zwrotnych, w których nie było koperty na kartę do głosowania	*	*	*	*	*
5d	Liczba kopert zwrotnych, w których znajdowała się niezaklejona koperta na kartę do głosowania	*	*	*	*	*
5e	Liczba kopert na kartę do głosowania wrzuconych do urny	*	*	*	*	*

Uwaga! Liczba z pkt. 5 nie może być większa od liczby z pkt. 4.

6	Liczba kart wyjętych z urny	*	*	*	*	*
6a	w tym liczba kart wyjętych z kopert na karty do głosowania	*	*	*	*	*

Uwaga! Liczba z pkt. 6 pomniejszona o liczbę z pkt. 6a powinna być równa liczbie z pkt. 2. Liczba z pkt 6a nie może być większa od liczby z pkt 5e.

7	Liczba kart nieważnych (innych niż urzędowo ustalone lub nieopatrzonych pieczęcią obwodowej komisji wyborczej)	*	*	*	*	*
8	Liczba kart ważnych	*	*	*	*	*
9	Liczba głosów nieważnych (z kart ważnych)	*	*	*	*	*
10	Liczba głosów ważnych oddanych łącznie na wszystkie listy kandydatów (z kart ważnych)	*	*	*	*	*

Uwaga! Suma liczb z pkt. 9 i 10 **musi być** równa liczbie z pkt. 8.

11. Na poszczególne listy kandydatów i umieszczonego na nich kandydata oddano następujące liczby głosów ważnych:

1	----- \${zassexKandydatZgloszonyTB6} -----, Lista nr -----	*	*	*	*	*
---	---------------------------------------------------------------	---	---	---	---	---

Przy sporządzeniu protokołu obecni byli:


1 Baron Renata Maria – CZŁONEK

.....*R. Baron*.....
(podpis)


{codebar}

[Handwritten signatures and marks]

2 Krentosz Elwira Sabina – CZŁONEK


.....
(podpis)


3 Żyła Maria Zofia – CZŁONEK


.....
(podpis)


4 Pietrasz Leszek – CZŁONEK


.....
(podpis)


5 Ratuszniak Joanna Ewa – ZASTĘPCA


.....
(podpis)

6 Kalus Artur Bernard – CZŁONEK


.....
(podpis)

7 Zagola Józef Jan – PRZEWODNICZĄCY


.....
(podpis)

WYBORY DO RADY GMINY NĘDZA						
Okręg wyborczy nr:	*	7	Liczba mandatów:	1		

ZESTAWIENIE WYNIKÓW GŁOSOWANIA W OKRĘGU WYBORCZYM

Zestawienie wyników głosowania w okręgu wyborczym nr 7, utworzonym dla wyboru Rady Gminy Nędza sporządzone dnia 18 listopada 2014 przez Gminną Komisję Wyborczą w Nędzy.

Komisja stwierdza, że otrzymała protokół głosowania od 1 obwodowej komisji wyborczej, właściwych do przeprowadzenia głosowania w okręgu i na podstawie tego protokołu (tych protokołów) ustaliła następujące wyniki głosowania w okręgu:

1	Liczba wyborców uprawnionych do głosowania (<i>umieszczonych w spisie, z uwzględnieniem dodatkowych formularzy</i>) w chwili zakończenia głosowania	*	*	3	3	8
1a	w tym umieszczonych w części A spisu wyborców (<i>obywatele polscy</i>)	*	*	3	3	8
1b	w tym umieszczonych w części B spisu wyborców (<i>obywatele UE niebędący obywatelami polskimi</i>)	*	*	*	*	0

Uwaga! Suma liczb z pkt. 1a i 1b **musi być** równa liczbie z pkt. 1

2	Liczba wyborców, którym wydano karty do głosowania (<i>liczba podpisów w spisie oraz adnotacje „odmowa podpisu”</i>)	*	*	1	6	7
2a	w tym w części A spisu wyborców (<i>obywatele polscy</i>)	*	*	1	6	7
2b	w tym w części B spisu wyborców (<i>obywatele UE niebędący obywatelami polskimi</i>)	*	*	*	*	0

Uwaga! Suma liczb z pkt. 2a i 2b **musi być** równa liczbie z pkt. 2.

3	Liczba wyborców głosujących przez pełnomocnika (<i>liczba kart do głosowania wydanych na podstawie otrzymanych przez komisję aktów pełnomocnictwa</i>)	*	*	*	*	0
4	Liczba wyborców, którym wysłano pakiety wyborcze	*	*	*	*	0
5	Liczba otrzymanych kopert zwrotnych	*	*	*	*	0
5a	Liczba kopert zwrotnych, w których nie było oświadczenia o osobistym i tajnym oddaniu głosu	*	*	*	*	0
5b	Liczba kopert zwrotnych, w których oświadczenie nie było podpisane przez wyborcę	*	*	*	*	0

\$ {codebar}



5c	Liczba kopert zwrotnych, w których nie było koperty na kartę do głosowania	*	*	*	*	0
5d	Liczba kopert zwrotnych, w których znajdowała się niezaklejona koperta na kartę do głosowania	*	*	*	*	0
5e	Liczba kopert na kartę do głosowania wrzuconych do urny	*	*	*	*	0

Uwaga! Liczba z pkt. 5 nie może być większa od liczby z pkt. 4.

6	Liczba kart wyjętych z urny	*	*	1	6	7
6a	w tym liczba kart wyjętych z kopert na karty do głosowania	*	*	*	*	0

Uwaga! Liczba z pkt. 6 pomniejszona o liczbę z pkt. 6a powinna być równa liczbie z pkt. 2. Liczba z pkt 6a nie może być większa od liczby z pkt 5e.

7	Liczba kart nieważnych (<i>innych niż urzędowo ustalone lub nieopatrzonych pieczęcią obwodowej komisji wyborczej</i>)	*	*	*	*	0
8	Liczba kart ważnych	*	*	1	6	7
9	Liczba głosów nieważnych (<i>z kart ważnych</i>)	*	*	*	*	0
10	Liczba głosów ważnych oddanych łącznie na wszystkie listy kandydatów (<i>z kart ważnych</i>)	*	*	1	6	7


Uwaga! Suma liczb z pkt. 9 i 10 **musi** być równa liczbie z pkt. 8.

11. Na poszczególne listy kandydatów i umieszczonego na nich kandydata oddano następujące liczby głosów ważnych:


1	GZUK Norbert Antoni zgłoszony przez Komitet Wyborczy Wyborców Franka Marcola, Lista nr 26	*	*	1	2	1
2	PIETRASZ Monika Matylda zgłoszona przez Komitet Wyborczy Wyborców Anny Iskały, Lista nr 25	*	*	*	4	6

Przy sporządzeniu protokołu obecni byli:


1 Baron Renata Maria – CZŁONEK


.....
(podpis)

2 Krentosz Elwira Sabina – CZŁONEK


.....
(podpis)


3 Żyła Maria Zofia – CZŁONEK


.....
(podpis)

4 Pietrasz Leszek – CZŁONEK


.....
(podpis)

5 Ratuszniak Joanna Ewa – ZASTĘPCA


.....
(podpis)

6 Kalus Artur Bernard – CZŁONEK


.....
(podpis)

7 Zagola Józef Jan – PRZEWODNICZĄCY


.....
(podpis)

WYBORY DO RADY GMINY NĘDZA

\$_{codebar}\$



Okręg wyborczy nr:	*	8	Liczba mandatów:	1
--------------------	---	---	------------------	---

ZESTAWIENIE WYNIKÓW GŁOSOWANIA W OKRĘGU WYBORCZYM

Zestawienie wyników głosowania w okręgu wyborczym nr 8, utworzonym dla wyboru Rady Gminy Nędza sporządzone dnia 18 listopada 2014 przez Gminną Komisję Wyborczą w Nędzy.

Komisja stwierdza, że otrzymała protokół głosowania od 1 obwodowej komisji wyborczej, właściwych do przeprowadzenia głosowania w okręgu i na podstawie tego protokołu (tych protokołów) ustaliła następujące wyniki głosowania w okręgu:

1	Liczba wyborców uprawnionych do głosowania (<i>umieszczonych w spisie, z uwzględnieniem dodatkowych formularzy</i>) w chwili zakończenia głosowania	*	*	3	4	2
1a	w tym umieszczonych w części A spisu wyborców (<i>obywatele polscy</i>)	*	*	3	4	2
1b	w tym umieszczonych w części B spisu wyborców (<i>obywatele UE niebędący obywatelami polskimi</i>)	*	*	*	*	0

Uwaga! Suma liczb z pkt. 1a i 1b musi być równa liczbie z pkt. 1

2	Liczba wyborców, którym wydano karty do głosowania (<i>liczba podpisów w spisie oraz adnotacje „odmowa podpisu”</i>)	*	*	1	4	8
2a	w tym w części A spisu wyborców (<i>obywatele polscy</i>)	*	*	1	4	8
2b	w tym w części B spisu wyborców (<i>obywatele UE niebędący obywatelami polskimi</i>)	*	*	*	*	0

Uwaga! Suma liczb z pkt. 2a i 2b musi być równa liczbie z pkt. 2.

3	Liczba wyborców głosujących przez pełnomocnika (<i>liczba kart do głosowania wydanych na podstawie otrzymanych przez komisję aktów pełnomocnictwa</i>)	*	*	*	*	0
4	Liczba wyborców, którym wysłano pakiety wyborcze	*	*	*	*	0
5	Liczba otrzymanych kopert zwrotnych	*	*	*	*	0
5a	Liczba kopert zwrotnych, w których nie było oświadczenia o osobistym i tajnym oddaniu głosu	*	*	*	*	0
5b	Liczba kopert zwrotnych, w których oświadczenie nie było podpisane przez wyborcę	*	*	*	*	0
5c	Liczba kopert zwrotnych, w których nie było koperty na kartę do głosowania	*	*	*	*	0
5d	Liczba kopert zwrotnych, w których znajdowała się niezaklejona koperta na kartę do głosowania	*	*	*	*	0
5e	Liczba kopert na kartę do głosowania wrzuconych do urny	*	*	*	*	0

Uwaga! Liczba z pkt. 5 nie może być większa od liczby z pkt. 4.

6	Liczba kart wyjętych z urny	*	*	1	4	8
6a	w tym liczba kart wyjętych z kopert na karty do głosowania	*	*	*	*	0

Uwaga! Liczba z pkt. 6 pomniejszona o liczbę z pkt. 6a powinna być równa liczbie z pkt. 2. Liczba z pkt 6a nie może być większa od liczby z pkt 5e.

\$codebar

7	Liczba kart nieważnych (<i>innych niż urzędowo ustalone lub nieopatrzonych pieczęcią obwodowej komisji wyborczej</i>)	*	*	*	*	0
8	Liczba kart ważnych	*	*	1	4	8
9	Liczba głosów nieważnych (<i>z kart ważnych</i>)	*	*	*	*	5
10	Liczba głosów ważnych oddanych łącznie na wszystkie listy kandydatów (<i>z kart ważnych</i>)	*	*	1	4	3

Uwaga! Suma liczb z pkt. 9 i 10 musi być równa liczbie z pkt. 8.

11. Na poszczególne listy kandydatów i umieszczonego na nich kandydata oddano następujące liczby głosów ważnych:


1	BARON - BRZOSKA Gizela Elżbieta zgłoszona przez Komitet Wyborczy Wyborców Anny Iskały, Lista nr 25	*	*	*	4	3
2	SKWIERCZYŃSKI Julian zgłoszony przez Komitet Wyborczy Wyborców Franka Marcola, Lista nr 26	*	*	1	0	0

Przy sporządzeniu protokołu obecni byli:


1 Baron Renata Maria – CZŁONEK


.....
(podpis)

2 Krentosz Elwira Sabina – CZŁONEK


.....
(podpis)

3 Żyła Maria Zofia – CZŁONEK


.....
(podpis)


4 Pietrasz Leszek – CZŁONEK


.....
(podpis)

5 Ratuszniak Joanna Ewa – ZASTĘPCA


.....
(podpis)

6 Kalus Artur Bernard – CZŁONEK


.....
(podpis)

7 Zagola Józef Jan – PRZEWODNICZĄCY


.....
(podpis)

WYBORY DO RADY GMINY NĘDZA

Okręg wyborczy nr:	*	9	Liczba mandatów:	1
--------------------	---	---	------------------	---

ZESTAWIENIE WYNIKÓW GŁOSOWANIA W OKRĘGU WYBORCZYM

Zestawienie wyników głosowania w okręgu wyborczym nr 9, utworzonym dla wyboru Rady Gminy Nędza sporządzone dnia 18 listopada 2014 przez Gminną Komisję Wyborczą w Nędzy.

Komisja stwierdza, że otrzymała protokół głosowania od 1 obwodowej komisji wyborczej, właściwych do przeprowadzenia głosowania w okręgu i na podstawie tego protokołu (tych protokołów) ustaliła następujące wyniki głosowania w okręgu:

1	Liczba wyborców uprawnionych do głosowania (<i>umieszczonych w spisie, z uwzględnieniem dodatkowych formularzy</i>) w chwili zakończenia głosowania	*	*	3	6	4
---	-------------------------------------------------------------------------------------------------------------------------------------------------------	---	---	---	---	---


Ratuszniak J., Krentosz E., Kalus A., Żyła M., Zagola J., Baron R.

1a	w tym umieszczonych w części A spisu wyborców (<i>obywatele polscy</i>)	*	*	3	6	4
1b	w tym umieszczonych w części B spisu wyborców (<i>obywatele UE niebędący obywatelami polskimi</i>)	*	*	*	*	0

Uwaga! Suma liczb z pkt. 1a i 1b **musi być** równa liczbie z pkt. 1

2	Liczba wyborców, którym wydano karty do głosowania (<i>liczba podpisów w spisie oraz adnotacje „odmowa podpisu”</i>)	*	*	1	9	6
2a	w tym w części A spisu wyborców (<i>obywatele polscy</i>)	*	*	1	9	6
2b	w tym w części B spisu wyborców (<i>obywatele UE niebędący obywatelami polskimi</i>)	*	*	*	*	0

Uwaga! Suma liczb z pkt. 2a i 2b **musi być** równa liczbie z pkt. 2.

3	Liczba wyborców głosujących przez pełnomocnika (<i>liczba kart do głosowania wydanych na podstawie otrzymanych przez komisję aktów pełnomocnictwa</i>)	*	*	*	*	0
4	Liczba wyborców, którym wysłano pakiety wyborcze	*	*	*	*	0
5	Liczba otrzymanych kopert zwrotnych	*	*	*	*	0
5a	Liczba kopert zwrotnych, w których nie było oświadczenia o osobistym i tajnym oddaniu głosu	*	*	*	*	0
5b	Liczba kopert zwrotnych, w których oświadczenie nie było podpisane przez wyborcę	*	*	*	*	0
5c	Liczba kopert zwrotnych, w których nie było koperty na kartę do głosowania	*	*	*	*	0
5d	Liczba kopert zwrotnych, w których znajdowała się niezaklejona koperta na kartę do głosowania	*	*	*	*	0
5e	Liczba kopert na kartę do głosowania wrzuconych do urny	*	*	*	*	0

Uwaga! Liczba z pkt. 5 nie może być większa od liczby z pkt. 4.

6	Liczba kart wyjętych z urny	*	*	1	9	6
6a	w tym liczba kart wyjętych z kopert na karty do głosowania	*	*	*	*	0

Uwaga! Liczba z pkt. 6 pomniejszona o liczbę z pkt. 6a powinna być równa liczbie z pkt. 2. Liczba z pkt 6a nie może być większa od liczby z pkt 5e.

7	Liczba kart nieważnych (<i>innych niż urzędowo ustalone lub nieopatrzonych pieczęcią obwodowej komisji wyborczej</i>)	*	*	*	*	0
8	Liczba kart ważnych	*	*	1	9	6
9	Liczba głosów nieważnych (<i>z kart ważnych</i>)	*	*	*	*	2
10	Liczba głosów ważnych oddanych łącznie na wszystkie listy kandydatów (<i>z kart ważnych</i>)	*	*	1	9	4








Uwaga! Suma liczb z pkt. 9 i 10 **musi być** równa liczbie z pkt. 8.

11. Na poszczególne listy kandydatów i umieszczonego na nich kandydata oddano następujące liczby głosów ważnych:

1	KRÓTKI Krystian Rafał zgłoszony przez Komitet Wyborczy Wyborców Franka Marcola, Lista nr 26	*	*	1	7	0
---	------------------------------------------------------------------------------------------------	---	---	---	---	---

2	PORWOŁ Joanna Barbara zgłoszona przez Komitet Wyborczy Wyborców Anny Iskały, Lista nr 25	*	*	*	2	4
---	---------------------------------------------------------------------------------------------	---	---	---	---	---

Przy sporządzeniu protokołu obecni byli:

1	Baron Renata Maria – CZŁONEK	 (podpis)
2	Krentosz Elwira Sabina – CZŁONEK	 (podpis)
3	Żyła Maria Zofia – CZŁONEK	 (podpis)
4	Pietrasz Leszek – CZŁONEK	 (podpis)
5	Ratuszniak Joanna Ewa – ZASTĘPCA	 (podpis)
6	Kalus Artur Bernard – CZŁONEK	 (podpis)
7	Zagola Józef Jan – PRZEWODNICZĄCY	 (podpis)

WYBORY DO RADY GMINY NĘDZA					
Okręg wyborczy nr:	1	0	Liczba mandatów:	1	

ZESTAWIENIE WYNIKÓW GŁOSOWANIA W OKRĘGU WYBORCZYM

Zestawienie wyników głosowania w okręgu wyborczym nr 10, utworzonym dla wyboru Rady Gminy Nędza sporządzone dnia 18 listopada 2014 przez Gminną Komisję Wyborczą w Nędzy.

Komisja stwierdza, że otrzymała protokół głosowania od 1 obwodowej komisji wyborczej, właściwych do przeprowadzenia głosowania w okręgu i na podstawie tego protokołu (tych protokołów) ustaliła następujące wyniki głosowania w okręgu:

1	Liczba wyborców uprawnionych do głosowania (<i>umieszczonych w spisie, z uwzględnieniem dodatkowych formularzy</i>) w chwili zakończenia głosowania	*	*	4	4	1
1a	w tym umieszczonych w części A spisu wyborców (<i>obywatele polscy</i>)	*	*	4	4	1
1b	w tym umieszczonych w części B spisu wyborców (<i>obywatele UE niebędący obywatelami polskimi</i>)	*	*	*	*	0

Uwaga! Suma liczb z pkt. 1a i 1b **musi być** równa liczbie z pkt. 1

2	Liczba wyborców, którym wydano karty do głosowania (<i>liczba podpisów w spisie oraz adnotacje „odmowa podpisu”</i>)	*	*	2	0	2
2a	w tym w części A spisu wyborców (<i>obywatele polscy</i>)	*	*	2	0	2
2b	w tym w części B spisu wyborców (<i>obywatele UE niebędący obywatelami polskimi</i>)	*	*	*	*	0

Uwaga! Suma liczb z pkt. 2a i 2b **musi być** równa liczbie z pkt. 2.

3	Liczba wyborców głosujących przez pełnomocnika (<i>liczba kart do głosowania wydanych na podstawie otrzymanych przez komisję aktów pełnomocnictwa</i>)	*	*	*	*	4
---	----------------------------------------------------------------------------------------------------------------------------------------------------------	---	---	---	---	---

\${codebar}



4	Liczba wyborców, którym wysłano pakiety wyborcze	*	*	*	*	0
5	Liczba otrzymanych kopert zwrotnych	*	*	*	*	0
5a	Liczba kopert zwrotnych, w których nie było oświadczenia o osobistym i tajnym oddaniu głosu	*	*	*	*	0
5b	Liczba kopert zwrotnych, w których oświadczenie nie było podpisane przez wyborcę	*	*	*	*	0
5c	Liczba kopert zwrotnych, w których nie było koperty na kartę do głosowania	*	*	*	*	0
5d	Liczba kopert zwrotnych, w których znajdowała się niezaklejona koperta na kartę do głosowania	*	*	*	*	0
5e	Liczba kopert na kartę do głosowania wrzuconych do urny	*	*	*	*	0

Uwaga! Liczba z pkt. 5 nie może być większa od liczby z pkt. 4.

6	Liczba kart wyjętych z urny	*	*	2	0	2
6a	w tym liczba kart wyjętych z kopert na karty do głosowania	*	*	*	*	0

Uwaga! Liczba z pkt. 6 pomniejszona o liczbę z pkt. 6a powinna być równa liczbie z pkt. 2. Liczba z pkt 6a nie może być większa od liczby z pkt 5e.

7	Liczba kart nieważnych (<i>innych niż urzędowo ustalone lub nieopatrzonych pieczęcią obwodowej komisji wyborczej</i>)	*	*	*	*	0
8	Liczba kart ważnych	*	*	2	0	2
9	Liczba głosów nieważnych (<i>z kart ważnych</i>)	*	*	*	1	4
10	Liczba głosów ważnych oddanych łącznie na wszystkie listy kandydatów (<i>z kart ważnych</i>)	*	*	1	8	8

Uwaga! Suma liczb z pkt. 9 i 10 **musi** być równa liczbie z pkt. 8.

11. Na poszczególne listy kandydatów i umieszczonego na nich kandydata oddano następujące liczby głosów ważnych:

1	BIENIA Renata Kornelia zgłoszona przez Komitet Wyborczy Wyborców Renaty Bienia, Lista nr 27	*	*	*	5	0
2	GRZESIK Józef zgłoszony przez Komitet Wyborczy Wyborców Franka Marcola, Lista nr 26	*	*	*	3	4
3	MARONDEL Gizela zgłoszona przez Komitet Wyborczy Wyborców Anny Iskały, Lista nr 25	*	*	1	0	4

Przy sporządzeniu protokołu obecni byli:

1 Baron Renata Maria – CZŁONEK

.....
(podpis)


2 Krentosz Elwira Sabina – CZŁONEK

.....
(podpis)

3 Żyła Maria Zofia – CZŁONEK

.....
(podpis)

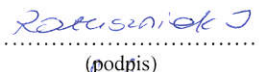
{codebar}



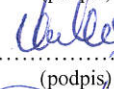
4 Pietrasz Leszek – CZŁONEK


(podpis)


5 Ratuszniak Joanna Ewa – ZASTĘPCA


(podpis)

6 Kalus Artur Bernard – CZŁONEK


(podpis)

7 Zagola Józef Jan – PRZEWODNICZĄCY


(podpis)

WYBORY DO RADY GMINY NĘDZA

Okręg wyborczy nr:	1	1	Liczba mandatów:	1
--------------------	---	---	------------------	---

ZESTAWIENIE WYNIKÓW GŁOSOWANIA W OKRĘGU WYBORCZYM

Zestawienie wyników głosowania w okręgu wyborczym nr 11, utworzonym dla wyboru Rady Gminy Nędza sporządzone dnia 18 listopada 2014 przez Gminną Komisję Wyborczą w Nędzy.

Komisja stwierdza, że otrzymała protokół głosowania od 1 obwodowej komisji wyborczej, właściwych do przeprowadzenia głosowania w okręgu i na podstawie tego protokołu (tych protokołów) ustaliła następujące wyniki głosowania w okręgu:

1	Liczba wyborców uprawnionych do głosowania (<i>umieszczonych w spisie, z uwzględnieniem dodatkowych formularzy</i>) w chwili zakończenia głosowania	*	*	4	9	2
1a	w tym umieszczonych w części A spisu wyborców (<i>obywatele polscy</i>)	*	*	4	9	2
1b	w tym umieszczonych w części B spisu wyborców (<i>obywatele UE niebędący obywatelami polskimi</i>)	*	*	*	*	0

Uwaga! Suma liczb z pkt. 1a i 1b musi być równa liczbie z pkt. 1

2	Liczba wyborców, którym wydano karty do głosowania (<i>liczba podpisów w spisie oraz adnotacje „odmowa podpisu”</i>)	*	*	2	0	1
2a	w tym w części A spisu wyborców (<i>obywatele polscy</i>)	*	*	2	0	1
2b	w tym w części B spisu wyborców (<i>obywatele UE niebędący obywatelami polskimi</i>)	*	*	*	*	0

Uwaga! Suma liczb z pkt. 2a i 2b musi być równa liczbie z pkt. 2.

3	Liczba wyborców głosujących przez pełnomocnika (<i>liczba kart do głosowania wydanych na podstawie otrzymanych przez komisję aktów pełnomocnictwa</i>)	*	*	*	*	0
4	Liczba wyborców, którym wysłano pakiety wyborcze	*	*	*	*	0
5	Liczba otrzymanych kopert zwrotnych	*	*	*	*	0
5a	Liczba kopert zwrotnych, w których nie było oświadczenia o osobistym i tajnym oddaniu głosu	*	*	*	*	0
5b	Liczba kopert zwrotnych, w których oświadczenie nie było podpisane przez wyborcę	*	*	*	*	0
5c	Liczba kopert zwrotnych, w których nie było koperty na kartę do głosowania	*	*	*	*	0
5d	Liczba kopert zwrotnych, w których znajdowała się niezaklejona koperta na kartę do głosowania	*	*	*	*	0


Ratuszniak J. Ewa, Kalus Artur Bernard, Zagola Józef Jan

5e	Liczba kopert na kartę do głosowania wrzuconych do urny	*	*	*	*	0
----	---------------------------------------------------------	---	---	---	---	---

Uwaga! Liczba z pkt. 5 nie może być większa od liczby z pkt. 4.

6	Liczba kart wyjętych z urny	*	*	2	0	1
6a	w tym liczba kart wyjętych z kopert na karty do głosowania	*	*	*	*	0

Uwaga! Liczba z pkt. 6 pomniejszona o liczbę z pkt. 6a powinna być równa liczbie z pkt. 2. Liczba z pkt 6a nie może być większa od liczby z pkt 5e.

7	Liczba kart nieważnych (<i>innych niż urzędowo ustalone lub nieopatrzonych pieczęcią obwodowej komisji wyborczej</i>)	*	*	*	*	0
8	Liczba kart ważnych	*	*	2	0	1
9	Liczba głosów nieważnych (<i>z kart ważnych</i>)	*	*	*	1	1
10	Liczba głosów ważnych oddanych łącznie na wszystkie listy kandydatów (<i>z kart ważnych</i>)	*	*	1	9	0

Uwaga! Suma liczb z pkt. 9 i 10 musi być równa liczbie z pkt. 8.

11. Na poszczególne listy kandydatów i umieszczonego na nich kandydata oddano następujące liczby głosów ważnych:


1	BLUSZCZ Brunon Wilhelm zgłoszony przez Komitet Wyborczy Wyborców Anny Iskały, Lista nr 25	*	*	1	1	6
2	GAWLIK Iwona Violetta zgłoszona przez Komitet Wyborczy Wyborców Franka Marcola, Lista nr 26	*	*	*	7	4

Przy sporządzeniu protokołu obecni byli:


1 Baron Renata Maria – CZŁONEK


.....
(podpis)

2 Krentosz Elwira Sabina – CZŁONEK


.....
(podpis)

3 Żyła Maria Zofia – CZŁONEK


.....
(podpis)


4 Pietrasz Leszek – CZŁONEK


.....
(podpis)


5 Ratuszniak Joanna Ewa – ZASTĘPCA


.....
(podpis)

6 Kalus Artur Bernard – CZŁONEK


.....
(podpis)

7 Zagola Józef Jan – PRZEWODNICZĄCY


.....
(podpis)

WYBORY DO RADY GMINY NĘDZA

Okręg wyborczy nr:	1	2	Liczba mandatów:	1
--------------------	---	---	------------------	---



ZESTAWIENIE WYNIKÓW GŁOSOWANIA W OKRĘGU WYBORCZYM

Zestawienie wyników głosowania w okręgu wyborczym nr 12, utworzonym dla wyboru Rady Gminy Nędza sporządzone dnia 18 listopada 2014 przez Gminną Komisję Wyborczą w Nędzy.

Komisja stwierdza, że otrzymała protokół głosowania od 1 obwodowej komisji wyborczej, właściwych do przeprowadzenia głosowania w okręgu i na podstawie tego protokołu (tych protokołów) ustaliła następujące wyniki głosowania w okręgu:

1	Liczba wyborców uprawnionych do głosowania (<i>umieszczonych w spisie, z uwzględnieniem dodatkowych formularzy</i>) w chwili zakończenia głosowania	*	*	4	1	0
1a	w tym umieszczonych w części A spisu wyborców (<i>obywatele polscy</i>)	*	*	4	1	0
1b	w tym umieszczonych w części B spisu wyborców (<i>obywatele UE niebędący obywatelami polskimi</i>)	*	*	*	*	0

Uwaga! Suma liczb z pkt. 1a i 1b musi być równa liczbie z pkt. 1

2	Liczba wyborców, którym wydano karty do głosowania (<i>liczba podpisów w spisie oraz adnotacje „odmowa podpisu”</i>)	*	*	1	8	9
2a	w tym w części A spisu wyborców (<i>obywatele polscy</i>)	*	*	1	8	9
2b	w tym w części B spisu wyborców (<i>obywatele UE niebędący obywatelami polskimi</i>)	*	*	*	*	0

Uwaga! Suma liczb z pkt. 2a i 2b musi być równa liczbie z pkt. 2.

3	Liczba wyborców głosujących przez pełnomocnika (<i>liczba kart do głosowania wydanych na podstawie otrzymanych przez komisję aktów pełnomocnictwa</i>)	*	*	*	*	1
4	Liczba wyborców, którym wysłano pakiety wyborcze	*	*	*	*	0
5	Liczba otrzymanych kopert zwrotnych	*	*	*	*	0
5a	Liczba kopert zwrotnych, w których nie było oświadczenia o osobistym i tajnym oddaniu głosu	*	*	*	*	0
5b	Liczba kopert zwrotnych, w których oświadczenie nie było podpisane przez wyborcę	*	*	*	*	0
5c	Liczba kopert zwrotnych, w których nie było koperty na kartę do głosowania	*	*	*	*	0
5d	Liczba kopert zwrotnych, w których znajdowała się niezaklejona koperta na kartę do głosowania	*	*	*	*	0
5e	Liczba kopert na kartę do głosowania wrzuconych do urny	*	*	*	*	0

Uwaga! Liczba z pkt. 5 nie może być większa od liczby z pkt. 4.

6	Liczba kart wyjętych z urny	*	*	1	8	9
6a	w tym liczba kart wyjętych z kopert na karty do głosowania	*	*	*	*	0

Uwaga! Liczba z pkt. 6 pomniejszona o liczbę z pkt. 6a powinna być równa liczbie z pkt. 2. Liczba z pkt 6a nie może być większa od liczby z pkt 5e.

7	Liczba kart nieważnych (<i>innych niż urzędowo ustalone lub nieopatrzonych pieczęcią obwodowej komisji wyborczej</i>)	*	*	*	*	0
8	Liczba kart ważnych	*	*	1	8	9

{codebar}



9	Liczba głosów nieważnych (z kart ważnych)	*	*	*	1	5
10	Liczba głosów ważnych oddanych łącznie na wszystkie listy kandydatów (z kart ważnych)	*	*	1	7	4

Uwaga! Suma liczb z pkt. 9 i 10 musi być równa liczbie z pkt. 8.

11. Na poszczególne listy kandydatów i umieszczonego na nich kandydata oddano następujące liczby głosów ważnych:


1	PRZYBYŁA Gerard Stefan zgłoszony przez Komitet Wyborczy Wyborców Anny Iskały, Lista nr 25	*	*	1	1	1
2	ZACZYK Renata Irena zgłoszona przez Komitet Wyborczy Wyborców Franka Marcola, Lista nr 26	*	*	*	6	3

Przy sporządzeniu protokołu obecni byli:


1 Baron Renata Maria – CZŁONEK


.....
(podpis)


2 Krentosz Elwira Sabina – CZŁONEK


.....
(podpis)


3 Żyła Maria Zofia – CZŁONEK


.....
(podpis)

4 Pietrasz Leszek – CZŁONEK


.....
(podpis)


5 Ratuszniak Joanna Ewa – ZASTĘPCA


.....
(podpis)

6 Kalus Artur Bernard – CZŁONEK


.....
(podpis)

7 Zagola Józef Jan – PRZEWODNICZĄCY


.....
(podpis)

WYBORY DO RADY GMINY NĘDZA


Okręg wyborczy nr:	1	3	Liczba mandatów:	1
--------------------	---	---	------------------	---

ZESTAWIENIE WYNIKÓW GŁOSOWANIA W OKRĘGU WYBORCZYM

Zestawienie wyników głosowania w okręgu wyborczym nr 13, utworzonym dla wyboru Rady Gminy Nędza sporządzone dnia 18 listopada 2014 przez Gminną Komisję Wyborczą w Nędzy.

Komisja stwierdza, że otrzymała protokół głosowania od 1 obwodowej komisji wyborczej, właściwych do przeprowadzenia głosowania w okręgu i na podstawie tego protokołu (tych protokołów) ustaliła następujące wyniki głosowania w okręgu:

1	Liczba wyborców uprawnionych do głosowania (umieszczonych w spisie, z uwzględnieniem dodatkowych formularzy) w chwili zakończenia głosowania	*	*	3	9	4
1a	w tym umieszczonych w części A spisu wyborców (obywatele polscy)	*	*	3	9	4
1b	w tym umieszczonych w części B spisu wyborców (obywatele UE niebędący obywatelami polskimi)	*	*	*	*	0


Ratuszniak J. Krentosz Elwira Sabina Pietrasz Leszek Kalus Artur Bernard Zagola Józef Jan

Uwaga! Suma liczb z pkt. 1a i 1b **musi być** równa liczbie z pkt. 1

2	Liczba wyborców, którym wydano karty do głosowania (liczba podpisów w spisie oraz adnotacje „odmowa podpisu”)	*	*	1	4	1
2a	w tym w części A spisu wyborców (obywatele polscy)	*	*	1	4	1
2b	w tym w części B spisu wyborców (obywatele UE niebędący obywatelami polskimi)	*	*	*	*	0

Uwaga! Suma liczb z pkt. 2a i 2b **musi być** równa liczbie z pkt. 2.

3	Liczba wyborców głosujących przez pełnomocnika (liczba kart do głosowania wydanych na podstawie otrzymanych przez komisję aktów pełnomocnictwa)	*	*	*	*	0
4	Liczba wyborców, którym wysłano pakiety wyborcze	*	*	*	*	0
5	Liczba otrzymanych kopert zwrotnych	*	*	*	*	0
5a	Liczba kopert zwrotnych, w których nie było oświadczenia o osobistym i tajnym oddaniu głosu	*	*	*	*	0
5b	Liczba kopert zwrotnych, w których oświadczenie nie było podpisane przez wyborcę	*	*	*	*	0
5c	Liczba kopert zwrotnych, w których nie było koperty na kartę do głosowania	*	*	*	*	0
5d	Liczba kopert zwrotnych, w których znajdowała się niezaklejona koperta na kartę do głosowania	*	*	*	*	0
5e	Liczba kopert na kartę do głosowania wrzuconych do urny	*	*	*	*	0

Uwaga! Liczba z pkt. 5 nie może być większa od liczby z pkt. 4.

6	Liczba kart wyjętych z urny	*	*	1	4	1
6a	w tym liczba kart wyjętych z kopert na karty do głosowania	*	*	*	*	0

Uwaga! Liczba z pkt. 6 pomniejszona o liczbę z pkt. 6a powinna być równa liczbie z pkt. 2. Liczba z pkt 6a nie może być większa od liczby z pkt 5e.


7	Liczba kart nieważnych (innych niż urzędowo ustalone lub nieopatrzonych pieczęcią obwodowej komisji wyborczej)	*	*	*	*	0
8	Liczba kart ważnych	*	*	1	4	1
9	Liczba głosów nieważnych (z kart ważnych)	*	*	*	*	4
10	Liczba głosów ważnych oddanych łącznie na wszystkie listy kandydatów (z kart ważnych)	*	*	1	3	7

Uwaga! Suma liczb z pkt. 9 i 10 **musi być** równa liczbie z pkt. 8.

11. Na poszczególne listy kandydatów i umieszczonego na nich kandydata oddano następujące liczby głosów ważnych:

1	KUDLA Piotr Paweł zgłoszony przez Komitet Wyborczy Wyborców Anny Iskały, Lista nr 25	*	*	*	8	2
2	PASZEK Katarzyna Bernadeta zgłoszona przez Komitet Wyborczy Wyborców Franka Marcola, Lista nr 26	*	*	*	5	5

Przy sporządzeniu protokołu obecni byli:




 Katarzyna Bernadeta Paszek
 Kłosa
 Kłosa
 Kłosa
 Kłosa
 Kłosa


1 Baron Renata Maria – CZŁONEK


.....
(podpis)

2 Krentosz Elwira Sabina – CZŁONEK


.....
(podpis)


3 Żyła Maria Zofia – CZŁONEK


.....
(podpis)


4 Pietrasz Leszek – CZŁONEK


.....
(podpis)


5 Ratuszniak Joanna Ewa – ZASTĘPCA


.....
(podpis)

6 Kalus Artur Bernard – CZŁONEK


.....
(podpis)

7 Zagola Józef Jan – PRZEWODNICZĄCY


.....
(podpis)

WYBORY DO RADY GMINY NĘDZA

Okręg wyborczy nr:	1	4	Liczba mandatów:	1
--------------------	---	---	------------------	---

ZESTAWIENIE WYNIKÓW GŁOSOWANIA W OKRĘGU WYBORCZYM

Zestawienie wyników głosowania w okręgu wyborczym nr 14, utworzonym dla wyboru Rady Gminy Nędza sporządzone dnia 18 listopada 2014 przez Gminną Komisję Wyborczą w Nędzy.

Komisja stwierdza, że otrzymała protokół głosowania od 1 obwodowej komisji wyborczej, właściwych do przeprowadzenia głosowania w okręgu i na podstawie tego protokołu (tych protokołów) ustaliła następujące wyniki głosowania w okręgu:


1	Liczba wyborców uprawnionych do głosowania (<i>umieszczonych w spisie, z uwzględnieniem dodatkowych formularzy</i>) w chwili zakończenia głosowania	*	*	5	1	1
1a	w tym umieszczonych w części A spisu wyborców (<i>obywatele polscy</i>)	*	*	5	1	1
1b	w tym umieszczonych w części B spisu wyborców (<i>obywatele UE niebędący obywatelami polskimi</i>)	*	*	*	*	0

Uwaga! Suma liczb z pkt. 1a i 1b **musi być** równa liczbie z pkt. 1

2	Liczba wyborców, którym wydano karty do głosowania (<i>liczba podpisów w spisie oraz adnotacje „odmowa podpisu”</i>)	*	*	2	6	9
2a	w tym w części A spisu wyborców (<i>obywatele polscy</i>)	*	*	2	6	9
2b	w tym w części B spisu wyborców (<i>obywatele UE niebędący obywatelami polskimi</i>)	*	*	*	*	0

Uwaga! Suma liczb z pkt. 2a i 2b **musi być** równa liczbie z pkt. 2.

3	Liczba wyborców głosujących przez pełnomocnika (<i>liczba kart do głosowania wydanych na podstawie otrzymanych przez komisję aktów pełnomocnictwa</i>)	*	*	*	*	0
4	Liczba wyborców, którym wysłano pakiety wyborcze	*	*	*	*	0
5	Liczba otrzymanych kopert zwrotnych	*	*	*	*	0
5a	Liczba kopert zwrotnych, w których nie było oświadczenia o osobistym i tajnym oddaniu głosu	*	*	*	*	0



5b	Liczba kopert zwrotnych, w których oświadczenie nie było podpisane przez wyborcę	*	*	*	*	0
5c	Liczba kopert zwrotnych, w których nie było koperty na kartę do głosowania	*	*	*	*	0
5d	Liczba kopert zwrotnych, w których znajdowała się niezaklejona koperta na kartę do głosowania	*	*	*	*	0
5e	Liczba kopert na kartę do głosowania wrzuconych do urny	*	*	*	*	0

Uwaga! Liczba z pkt. 5 nie może być większa od liczby z pkt. 4.

6	Liczba kart wyjętych z urny	*	*	2	6	9
6a	w tym liczba kart wyjętych z kopert na karty do głosowania	*	*	*	*	0

Uwaga! Liczba z pkt. 6 pomniejszona o liczbę z pkt. 6a powinna być równa liczbie z pkt. 2. Liczba z pkt 6a nie może być większa od liczby z pkt 5e.

7	Liczba kart nieważnych (<i>innych niż urzędowo ustalone lub nieopatrzonych pieczęcią obwodowej komisji wyborczej</i>)	*	*	*	*	0
8	Liczba kart ważnych	*	*	2	6	9
9	Liczba głosów nieważnych (<i>z kart ważnych</i>)	*	*	*	1	4
10	Liczba głosów ważnych oddanych łącznie na wszystkie listy kandydatów (<i>z kart ważnych</i>)	*	*	2	5	5

Uwaga! Suma liczb z pkt. 9 i 10 **musi** być równa liczbie z pkt. 8.

11. Na poszczególne listy kandydatów i umieszczonego na nich kandydata oddano następujące liczby głosów ważnych:

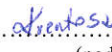
1	JURECZKO Barbara Anna zgłoszona przez Komitet Wyborczy Wyborców Franka Marcola, Lista nr 26	*	*	1	0	7
2	OKRĘT Krystian Robert zgłoszony przez Komitet Wyborczy Wyborców Anny Iskały, Lista nr 25	*	*	1	4	8

Przy sporządzeniu protokołu obecni byli:

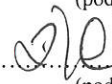
1 Baron Renata Maria – CZŁONEK


.....
(podpis)


2 Krentosz Elwira Sabina – CZŁONEK


.....
(podpis)


3 Żyła Maria Zofia – CZŁONEK


.....
(podpis)


4 Pietrasz Leszek – CZŁONEK


.....
(podpis)


5 Ratuszniak Joanna Ewa – ZASTĘPCA


.....
(podpis)

6 Kalus Artur Bernard – CZŁONEK


.....
(podpis)

7 Zagola Józef Jan – PRZEWODNICZĄCY


.....
(podpis)

§ {codebar}



WYBORY DO RADY GMINY NĘDZA

Okręg wyborczy nr:	1	5	Liczba mandatów:	1
--------------------	---	---	------------------	---

ZESTAWIENIE WYNIKÓW GŁOSOWANIA W OKRĘGU WYBORCZYM

Zestawienie wyników głosowania w okręgu wyborczym nr 15, utworzonym dla wyboru Rady Gminy Nędza sporządzone dnia 18 listopada 2014 przez Gminną Komisję Wyborczą w Nędzy.

Komisja stwierdza, że otrzymała protokół głosowania od 1 obwodowej komisji wyborczej, właściwych do przeprowadzenia głosowania w okręgu i na podstawie tego protokołu (tych protokołów) ustaliła następujące wyniki głosowania w okręgu:

1	Liczba wyborców uprawnionych do głosowania (<i>umieszczonych w spisie, z uwzględnieniem dodatkowych formularzy</i>) w chwili zakończenia głosowania	*	*	4	7	9
1a	w tym umieszczonych w części A spisu wyborców (<i>obywatele polscy</i>)	*	*	4	7	9
1b	w tym umieszczonych w części B spisu wyborców (<i>obywatele UE niebędący obywatelami polskimi</i>)	*	*	*	*	0

Uwaga! Suma liczb z pkt. 1a i 1b **musi być** równa liczbie z pkt. 1

2	Liczba wyborców, którym wydano karty do głosowania (<i>liczba podpisów w spisie oraz adnotacje „odmowa podpisu”</i>)	*	*	2	3	4
2a	w tym w części A spisu wyborców (<i>obywatele polscy</i>)	*	*	2	3	4
2b	w tym w części B spisu wyborców (<i>obywatele UE niebędący obywatelami polskimi</i>)	*	*	*	*	0

Uwaga! Suma liczb z pkt. 2a i 2b **musi być** równa liczbie z pkt. 2.

3	Liczba wyborców głosujących przez pełnomocnika (<i>liczba kart do głosowania wydanych na podstawie otrzymanych przez komisję aktów pełnomocnictwa</i>)	*	*	*	*	0
4	Liczba wyborców, którym wysłano pakiety wyborcze	*	*	*	*	0
5	Liczba otrzymanych kopert zwrotnych	*	*	*	*	0
5a	Liczba kopert zwrotnych, w których nie było oświadczenia o osobistym i tajnym oddaniu głosu	*	*	*	*	0
5b	Liczba kopert zwrotnych, w których oświadczenie nie było podpisane przez wyborcę	*	*	*	*	0
5c	Liczba kopert zwrotnych, w których nie było koperty na kartę do głosowania	*	*	*	*	0
5d	Liczba kopert zwrotnych, w których znajdowała się niezaklejona koperta na kartę do głosowania	*	*	*	*	0
5e	Liczba kopert na kartę do głosowania wrzuconych do urny	*	*	*	*	0

Uwaga! Liczba z pkt. 5 nie może być większa od liczby z pkt. 4.

6	Liczba kart wyjętych z urny	*	*	2	3	4
6a	w tym liczba kart wyjętych z kopert na karty do głosowania	*	*	*	*	0

Uwaga! Liczba z pkt. 6 pomniejszona o liczbę z pkt. 6a powinna być równa liczbie z pkt. 2. Liczba z pkt 6a nie może być większa od liczby z pkt 5e.

\${codebar}

7	Liczba kart nieważnych (<i>innych niż urzędowo ustalone lub nieopatrzonych pieczęcią obwodowej komisji wyborczej</i>)	*	*	*	*	0
8	Liczba kart ważnych	*	*	2	3	4
9	Liczba głosów nieważnych (<i>z kart ważnych</i>)	*	*	*	1	7
10	Liczba głosów ważnych oddanych łącznie na wszystkie listy kandydatów (<i>z kart ważnych</i>)	*	*	2	1	7

Uwaga! Suma liczb z pkt. 9 i 10 **musi** być równa liczbie z pkt. 8.

11. Na poszczególne listy kandydatów i umieszczonego na nich kandydata oddano następujące liczby głosów ważnych:


1	WIDERA Beata Patrycja zgłoszona przez Komitet Wyborczy Wyborców Anny Iskały, Lista nr 25	*	*	1	0	7
2	WIESNER Waldemar Jerzy zgłoszony przez Komitet Wyborczy Wyborców Franka Marcola, Lista nr 26	*	*	1	1	0

Przy sporządzeniu protokołu obecni byli:

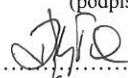
1 Baron Renata Maria – CZŁONEK


.....
(podpis)


2 Krentosz Elwira Sabina – CZŁONEK


.....
(podpis)


3 Żyła Maria Zofia – CZŁONEK


.....
(podpis)


4 Pietrasz Leszek – CZŁONEK


.....
(podpis)


5 Ratuszniak Joanna Ewa – ZASTĘPCA


.....
(podpis)

6 Kalus Artur Bernard – CZŁONEK


.....
(podpis)

7 Zagola Józef Jan – PRZEWODNICZĄCY


.....
(podpis)